

KATALOG
2019

The RUBI logo is a diamond shape with a red top half and a black bottom half, separated by a white border. The word "RUBI" is written in white, bold, sans-serif capital letters across the black section.

RUBI





01

UNTERNEHMENSINFORMATIONEN



4
19


02

MANUELLES SCHNEIDEN VON KERAMIKPRODUKTEN

- Manuelle Fliesenschneider für Keramikprodukte.
- Fliesenschneider-Zubehör.
- Manuelle Fliesenschneider für Baumaterialien.



20
67



03

SLAB-SYSTEM. SCHNEIDEN UND HANDHABUNG VON GROSSFORMATIGEN FLIESEN

- Schneiden großformatiger Fliesen.
- Handhabung großformatiger Fliesen.
- Verlegen großformatiger Fliesen.



68
79



04

ELEKTRISCHES SCHNEIDEN VON KERAMIK

- Elektrische Fliesenschneider und Gehrungssägen.
- Kreissäge und Staubsauger.



80
111



05

DIAMANTTRENNSCHEIBEN

- Diamant-Trennscheiben für Trockenschnitt.
- Diamant-Trennscheiben für Nassschnitt.



112
125




06

BOHREN

- Werkzeuge zum Bohren von Keramikfliesen, Steinzeug, Marmor, Granit und anderen Materialien.



126
137



07

POLIEREN UND SCHRUPPEN

- Schrupp- und Schleifscheiben.
- Polierscheiben und -blöcke.



140
145



08

MISCHEN

- Elektrische Mischer.
- Rührstäbe.



146

159



09

WERKZEUGE FÜR DIE VERLEGUNG UND OBERFLÄCHENBEARBEITUNG VON KERAMIK

- Glättkellen, Kämme, Schwambretter, Gummispachtel und Spachtel.
- Markierer, Kaltmeißel, Schablonen und Hilfswerkzeuge für das Fliesenlegen.
- Hämmer, Zangen und Fugenmörteldosierer.



160

197



10

ZUBEHÖR FÜR DIE VERLEGUNG UND OBERFLÄCHENBEARBEITUNG VON KERAMIK

- Messen und Einstellen.
- Fliesenkreuze.
- Nivelliersysteme.



198

217



11

GUMMI- UND KUNSTSTOFFPRODUKTE FÜR DIE BAUINDUSTRIE

- Bauschuttrutschen.
- Gummiprodukte für die Bauindustrie.
- Kunststoffprodukte für die Bauindustrie.



218

242



12

SCHUTZAUSRÜSTUNG

- Persönliche Schutzausrüstung für den Bauprofi.



243

247



13

ZUBEHÖR FÜR REINIGUNG UND PFLEGE

- Produkte und Zubehör zur Reinigung und Verlegung von Keramikprodukten.
- Reinigungsmaschinen und Boden-Poliermaschinen.



248

265



14

PAL BOX UND DISPLAYS

- Index nach Referenzen.




266

274





EINE MARKE MIT GESCHICHTE



1. WERKSTATT
RUBÍ, BARCELONA



1951

NEUER HAUPTSITZ
RUBÍ, BARCELONA



1962

RUBI ITALIA
ITALIEN



1990

RUBIFRANCE
FRANKREICH



1997

RUBI GROUP TIMELINE

Seit seinen Anfängen gab es bei Germans Boada eine klare internationale Ausrichtung, was sich heute an der zunehmenden Präsenz des Unternehmens auf der ganzen Welt zeigt.

1962

ERSTES WERK
RUBÍ, BARCELONA



1984

LUSARUBI
PORTUGAL



1996

NEUE LAGER
RUBÍ, BARCELONA



1999

RUBITOOLS USA
USA



Germans Boada, S.A., RUBI® wurde 1951 mit der Erfindung eines manuellen Fliesenschneiders für Zementfliesen durch die beiden Brüder Boada gegründet. Dieses neue Werkzeug, das auf den Namen RUBI® getauft wurde, diente als Grundlage für die Entwicklung eines soliden Unternehmens, das gegenwärtig Maschinen und Werkzeuge für das Schneiden, Verlegen und die Pflege von Keramikprodukten entwickelt, herstellt und vertreibt.

Das internationale Bestreben des Unternehmens hat dazu geführt, dass Germans Boada, S.A. gegenwärtig weltweit in mehr als 100 Ländern mit einem umfangreichen Netz an Tochterfirmen und Niederlassungen tätig ist.



RUBIDEUTSCHLAND
DEUTSCHLAND



2000

RUBI UK
UK & IRLANDA




2005

RUBI POLSKA
POLEN



2006

RUBI CANADA
KANADA



2013

GERMANS BOADA MEXICO SA DE CV
MEXIKO



2016

2001

PRODUKTIONS- UND LOGISTIKZENTRUM
SANTA OLIVA, TARRAGONA



2005

SUZHOU RUBI TECHNOLOGIES
CHINA



2007

RUBI BENELUX BV.
BENELUXSTAATEN



2014

RUBI KANGURO SL
ALICANTE



RUBI® PRODUKTE

INNOVATION UND DESIGN

IM DIENSTE DES BENUTZERS



 <p>1. SCHNEIDWERKZEUG FÜR ZEMENTFLIESEN</p>	 <p>SCHÄFTE MIT WOLFRAM-SCHNEIDRÄDCHEN</p>	 <p>TRENNVORRICHTUNG MAXI MIT 1000 KG SCHLAGKRAFT</p>	 <p>FLIESENSCHNEIDER PRACTIC ADI-FAD PREIS DELTA GOLD</p>	 <p>MANUELLER FLIESENSCHNEIDER TX</p>	 <p>MANUELLER FLIESENSCHNEIDER TX-1200</p>
1951	1959	1973	1984	1993	1996

TOOLS TIMELINE



















Seit der Erfindung des ersten manuellen Schneidwerkzeugs hat RUBI nicht aufgehört, Innovationen umzusetzen, seine Produkte zu verbessern und das Sortiment auf alles auszudehnen, was für die korrekte Verlegung von Keramikfliesen notwendig ist.

 <p>GOLDMEDAILLE NATIONALE ERFINDERMESSE</p>	 <p>FLIESENSCHNEIDER MIT INTEGRIERTER SCHLAGVORRICHTUNG</p>	 <p>MANUELLER FLIESENSCHNEIDER TS</p>	 <p>ELEKTRISCHER FLIESENSCHNEIDER DIAMANT D-200</p>	 <p>ELEKTRISCHER MISCHER RUBIMIX</p>	 <p>DELTA-AUSZEICHNUNG ADI-FAD ELEKTRISCHER FLIESENSCHNEIDER DIAMANT DS-230</p>
1953	1963	1979	1988	1994	1997

Die RUBI®-Produktreihe, die sich entsprechend den Änderungen an den Materialien und deren Anwendungen ständig weiterentwickelt, stellt den Experten der Baubranche eine spezialisierte und technisch ausgereifte Produktpalette zur Verfügung, einschließlich der für eine gute Verlegung und optimale Oberflächenbehandlung notwendigen Werkzeuge und Maschinen.

Ziel von RUBI® ist es, durch ein starkes Engagement in Forschung, Innovation, Design und Entwicklung auch weiterhin führender Technologieanbieter zu sein.



  <p>ADI-FAD PREIS DELTA SILBER UND IF DESIGN PREIS FLIESENSCHNEIDER TR-S</p>	  <p>SILBERTROPHÄE „TROPHÉE DU DESIGN BATIMAT“ MANUELLER FLIESENSCHNEIDER POCKET</p>	 <p>MANUELLER FLIESENSCHNEIDER TS-PLUS</p>	 <p>FLIESENSCHNEIDER FÜR GROSSFORMATIGE FLIESEN SLIM CUTTER</p>	 <p>MANUELLER FLIESENSCHNEIDER TZ</p>	 <p>ZERO DUST-SYSTEM FÜR ELEKTRISCHE FLIESENSCHNEIDER</p>	 <p>DELTA-PREISAUSWAHL ADI-FAD/FAD TILE LEVEL QUICK</p>
1999	2001	2005	2013	2016	2017	2018
<p>DELTA-AUSZEICHNUNG ADI-FAD ERGONOMISCHER GRIFF RUBIFLEX</p>  	<p>BRONZETROPHÄE „TROPHÉE DU DESIGN BATIMAT“ ELEKTRISCHER FLIESENSCHNEIDER DIAMANT ND-125</p>  	<p>NIVELLIERSYSTEM TILE LEVEL</p> 	<p>ELEKTRISCHER FLIESENSCHNEIDER DU-200 EVO</p> 	<p>FUGENKRATZER RUBISCRAPER</p> 	<p>DELTA-PREISAUSWAHL ADI-FAD/FAD MANUELLER FLIESENSCHNEIDER TZ</p>  	<p>ELEKTRISCHER MISCHER RUBIMIX E-10 ENERGY</p> 
2001	2003	2010	2015	2016	2018	2019

PRODUKTIONSKAPAZITÄT



Der Hauptsitz der Unternehmensgruppe befindet sich in der Ortschaft Rubí bei Barcelona und das Logistik- und Industriezentrum in Santa Oliva (Tarragona). In letzterem befinden sich die 20.000 m² große Produktionsstätte und das Logistikzentrum, ausgestattet mit einem automatisierten Lagersystem und modernster Auftragsabwicklung.

Zum Stammwerk kommen die Produktionskapazitäten der Werke in Alicante und Suzhou, China, hinzu, die auf verschiedene Produktbereiche spezialisiert sind.



KUNDENSERVICE UND INTERNATIONALER VERTRIEB

Neben der internationalen Servicekompetenz der Gruppe bietet GERMANS BOADA eine umfassende Unterstützung des Vertriebskanals; die Schulung von Verkäufern, Vorführungen an Verkaufsstellen und auf Baustellen durch die Flotte mobiler Einheiten, Teilnahme an Messen, Werbeaktivitäten, Unterstützung bei der Einführung neuer Produkte, Pressemitteilungen, soziale Netzwerke und aktive Präsenz im Internet sind nur einige der Maßnahmen, die eine gute Rotation der RUBI®-Produkte gewährleisten sollen.

Ein Großteil des Erfolgs der RUBI®-Produkte sind jedoch die Stärke und der Bekanntheitsgrad der Marke unter den Branchenprofis auf der ganzen Welt, die RUBI® als Qualitätsgarantie betrachten, die durch einen äußerst zuverlässigen internationalen Kundendienst unterstützt wird.





EIN NEUER

CLUB RUBI® ERWARTET SIE

DER GRÖSSTE CLUB FÜR EXPERTEN DER BAUBRANCHE WIRD ERNEUERT MIT NEUEN VORTEILEN FÜR DIE MITGLIEDER

Auf Wunsch der Mitglieder aus mehr als 80 Ländern haben RUBI-Clubmitglieder Zugang zu exklusiven Werbeaktionen und direkten Preisnachlässen beim Kauf von RUBI-Produkten.

So erhalten die RUBI-Clubmitglieder neben der regelmäßigen Zusendung der Schulungsunterlagen und der kostenlosen Verlängerung der Garantiezeit für Fliesenschneider einen Dauerrabatt auf ihre Einkäufe und maßgeschneiderte Exklusivangebote.



WILLKOMMEN BEIM

CLUB RUBI

DER CLUB FÜR PROFESSIONELLE FLIESENLEGER

Ein Schlüsselement in der Beziehung zwischen RUBI und dem Anwender. Der seit über 15 Jahren bestehende Club RUBI ist der Treffpunkt für eine große Anzahl von Fachleuten aus verschiedenen Teilen der Welt.

VORTEILE DES CLUBS RUBI

EIN KONTO ERSTELLEN MIT:





*Die kostenlose Garantieverlängerung gilt exklusiv nur für Mitglieder in bestimmten Produktbereichen.

Building Together

VORTEILE



KOSTENLOSE GARANTIEVERLÄNGERUNG



EXKLUSIVE ANGEBOTE UND NEUHEITEN



KOSTENLOSE EINLADUNGEN ZU MESSEN UND EVENTS



ZERTIFIZIERTE SCHULUNG FÜR RUBI-PRODUKTE



EXKLUSIVE WETTBEWERBE UND VERLOSUNGEN FÜR MITGLIEDER



TEILNAHME AN SOLIDARITÄTSPROJEKTEN

*Wenn Sie ein RUBI-Werkzeug kaufen


ⓘ Die Konditionen können aus rechtlichen Gründen von Land zu Land unterschiedlich sein.



AKTIV ZUHÖREN

UND AUF DIE BEDÜRFNISSE DES ANWENDERS EINGEHEN

RUBI® ist eine Marke, die sich insbesondere an Fliesenleger von Keramikfliesen orientiert und dabei versucht, so viel wie möglich über sie zu erfahren, da die Kenntnis ihrer tatsächlichen Bedürfnisse der Schlüsselfaktor für den Erfolg der RUBI®-Produkte ist. Aus diesem Grund setzt RUBI® vor allem auf maximale Kommunikation mit den Endverbrauchern, um über ihre Bedürfnisse, Anregungen oder Beschwerden auf dem Laufenden zu bleiben.





Building Together

WILLKOMMEN BEIM
CLUB RUBI

DER CLUB FÜR PROFESSIONELLE FLIESENLEGER

Ein Schlüsselement in der Beziehung zwischen RUBI und dem Anwender.
Der seit über 15 Jahren bestehende Club RUBI ist der Treffpunkt für eine große Anzahl von
Fachleuten aus verschiedenen Teilen der Welt.

VORTEILE DES CLUBS RUBI

EIN KONTO ERSTELLEN MIT



SCHULUNG

In seiner klaren Benutzerorientierung hält RUBI® seine Verpflichtung zur Schulung aufrecht, indem das Unternehmen mit Berufsschulen und -verbänden der Branche auf der ganzen Welt zusammenarbeitet und stellt darüber hinaus seinen Kunden die Schule für Experten der Baubranche RUBI® zur Verfügung, die sich neben dem zentralen Logistikzentrum befindet.

Um die einzelnen Sparten des Baugewerbes zu würdigen und die Entwicklung der Werkzeuge aufzuzeigen, verfügt RUBI® jetzt auch über die Themenausstellung „Bauwerkzeuge“, die jährlich von mehr als 4.000 Menschen besucht wird.



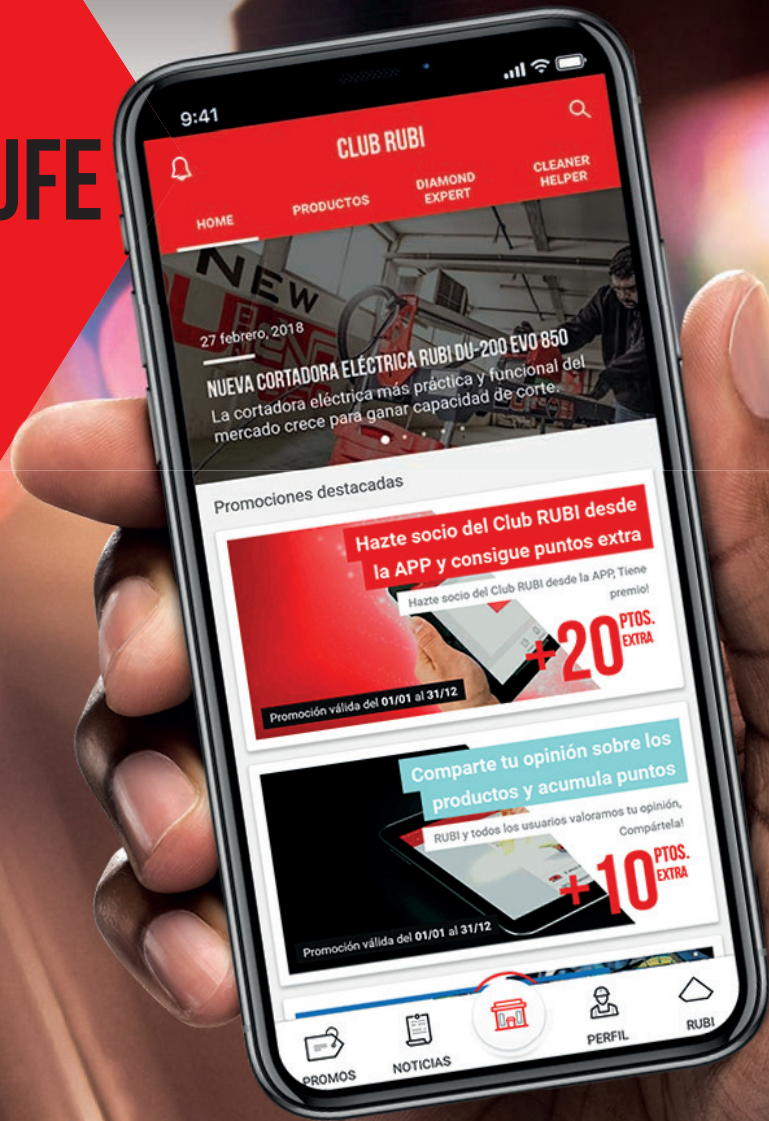


CLUB RUBI APP

WWW.RUBI.COM



DIE ERSTE APP, DIE SIE
FÜR IHRE EINKÄUFE
BELOHNT



Die App Club RUBI belohnt Ihre Treue.
Entdecken Sie alle Vorteile!



GARANTIEVERLÄNGERUNG



EXKLUSIVANGEBOTE



ERHÖHEN SIE IHRE PUNKTEZAHL



MULTIMEDIA-KATALOG



JETZT DOWNLOADEN
UND PUNKTE SAMMELN

SOZIALE UNTERNEHMENSVERANTWORTUNG

Die Unternehmensgruppe Germans Boada setzt auf das Modell der nachhaltigen Entwicklung, sozial ausgewogen und umweltfreundlich.

Im Rahmen des Programms „Building Together“ arbeiten Germans Boada, die Mitarbeiter der Gruppe, der Club RUBI und alle Mitglieder mit Stiftungen und NGOs in Solidaritätsprojekten sowohl vor Ort als auch in Entwicklungsländern zusammen.

Darüber hinaus werden aufgrund der Umweltbelange der Gruppe bei der Entwicklung von RUBI-Produkten Kriterien hinsichtlich der Nachhaltigkeit und der geringen Umweltbelastung berücksichtigt, um so Werkzeuge mit leicht recycelbaren und wiederverwendbaren Komponenten herzustellen.









02

MANUELLES SCHNEIDEN VON KERAMIKPRODUKTEN

MANUELLE FLIESENSCHNEIDER FÜR KERAMIKPRODUKTE

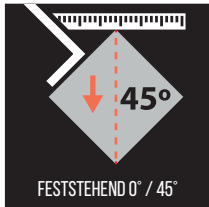
FLIESENSCHNEIDER-ZUBEHÖR

MANUELLE FLIESENSCHNEIDER FÜR BAUMATERIALIEN

AUSWAHLTABELLE



INTENSIVE NUTZUNG

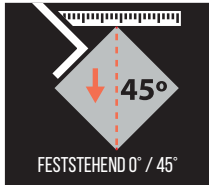
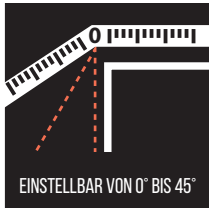


	cm	inch
TZ	155	61"
TX-MAX	125	49 3/16"
TX-N	125	49 3/16"
TP	93	36 5/8"

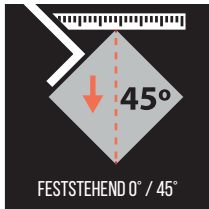
	cm	inch
TZ	155	61"
TX-MAX	125	49 3/16"
TX-N	125	49 3/16"
TP	93	36 5/8"
TQ	102	40"
TR-MAGNET	71	28"

	cm	inch
TZ	155	61"
TX-MAX	125	49 3/16"
TX-N	125	49 3/16"
TP	93	36 5/8"
TQ	102	40"
TR-MAGNET	71	28"







PROFESSIONELLE NUTZUNG



GELEGENTLICHE NUTZUNG



TECHNISCHE MERKMALE

	 MAX	 MAX	 MAX			
TZ	155 CM	110 X 110 CM	3-21 MM	1500 KG	-	33 KG
	61 1/16"	43 5/16" X 43 5/16"	1/8-13/16"	3307 LB	-	73 LB
TX-MAX	125 CM	85 X 85 CM	3-21 MM	1200 KG	-	26 KG
	49 3/16"	33 7/16" X 33 7/16"	1/8-13/16"	? LB	-	? LB
TX-N	125 CM	85 X 85 CM	6-20 MM	1000 KG	-	33.5 KG
	49 3/16"	33 7/16" X 33 7/16"	1/4-13/16"	2205 LB	-	73.9 LB
TR-MAGNET	71 CM	50 X 50 CM	3-15 MM	800 KG	-	15.5 KG
	27 15/16"	20 X 20"	1/8-9/16"	1764 LB	-	34.2 LB
TQ	102 CM	70 X 70 CM	5-15 MM	800 KG	16,8 KG	-
	40 3/16"	27 9/16" X 27 9/16"	3/16 - 9/16"	1764 LB	? LB	-
TP-S	125 CM	85 X 85 CM	5-20 MM	1000 KG	15.9 KG	? KG
	49 3/16"	33 7/16" X 33 7/16"	3/16-13/16"	2205 LB	35.1 LB	? LB
TP-T	125 CM	85 X 85 CM	5-20 MM	1000 KG	15.9 KG	? KG
	49 3/16"	33 7/16" X 33 7/16"	3/16-13/16"	2205 LB	35.1 LB	? LB
TS-MAX	75 CM	53 X 53 CM	6-15 MM	800 KG	-	15,1 KG
	29 1/2"	20 7/8" X 20 7/8"	1/4-9/16"	1764 LB	-	? LB
TF-MAX	93 CM	65 X 65 CM	6-15 MM	800 KG	14,9 KG	-
	36 5/8"	25 9/16" X 25 9/16"	1/4-9/16"	1764 LB	32.8 LB	-
SPEED MAGNET	92 CM	65 X 65 CM	3-15 MM	800 KG	12 KG	-
	36 1/4"	25 9/16" X 25 9/16"	1/8-9/16"	1764 LB	26 LB	-
SPEED-N	92 CM	65 X 65 CM	5-15 MM	-	11 KG	-
	36 1/4"	25 9/16" X 25 9/16"	3/16 - 9/16"	-	24 LB	-
FAST	85 CM	60 X 60 CM	12 MM	-	7,5 KG	-
	33 7/16"	24 X 24"	1/2"	-	16.5 LB	-
STAR-MAX	65 CM	45 X 45 CM	12 MM	-	4,8 KG	-
	25 9/16"	17 11/16" X 17 11/16"	1/2"	-	10.6 LB	-
STAR	63 CM	45 X 45 CM	12 MM	-	4,3 KG	-
	25 9/16"	17 11/16" X 17 11/16"	1/2"	-	9.5 LB	-
POCKET	51 CM	36 X 36 CM	12 MM	-	3,4 KG	3,9 KG
	20 1/16"	14 3/16" X 14 3/16"	1/2"	-	7.5 LB	8.6 LB
PRACTIC	61 CM	43 X 43 CM	10 MM	-	4,9 KG	-
	24 1/16"	16 15/16" X 16 15/16"	3/8"	-	10.8 LB	-
BASIC	61 CM	43 X 43 CM	10 MM	-	3,5 KG	-
	24 1/16"	16 15/16" X 16 15/16"	3/8"	-	7.7 LB	-
TEN BRICK	-	-	10 MM	-	0,2 KG	-
	-	-	3/8"	-	0.4 LB	-

Die Daten entsprechen den größten Modellen jeder Maschine.



RUBI

TZ

DER INNOVATIVSTE, MODERNSTE MANUELLE FLIESENSCHNEIDER AUF DEM MARKT. MAXIMALE LEISTUNG, ENORME BRECHKRAFT.

Zur professionellen Bearbeitung von Keramik- und Feinsteinzeugfliesen > 21 mm mit grosser Brechkraft.

- Extrem leistungstarke Brechvorrichtung, saubere Schnitte mit leichten Bewegungen.
- Robuste Grundplatte, Führungen und Brechssystem.
- Drehbarer Anschlag mit zentraler Drehachse für schnelle und genaue Messungen
- im Winkelschnitt.
- Verstellbarer Seitenanschlag
- Stützfüße zur Abstützung großer Fliesenformate.
- Leicht zu transportieren durch Gummiräder mit Kugellagern und Griff.
- Auswechselbare Schneidräder von Ø 8mm -22mm.
- Lieferumfang inklusive je Schneidrad Ø 8mm und 18 mm.
- Verstärkte Tasche für Transport und Schutz.



TZ-850
TZ-1020

TZ-1300
TZ-1550



1

Leistungsstarkes, bis zu 1.500 kg Brechsystem, Einhand-Bedienung.

2

Präzise Bedienung, mit weichen Schiebewegungen.

3

Extrem gute Schnittleistung, sämtliche Keramikarten bis 21mm. Ideal für großformatige Keramik.

4


Robust, Alu-Leichbau mit klappbarer Grundplatte für einfachen Transport.

ART.-Nr.								
TZ-850	17952	√	85 cm	60x60 cm	3-21 mm	1500 kg	22,4 kg	1 12
TZ-1020	17951	√	102 cm	70x70 cm	3-21 mm	1500 kg	24.6 kg	1 12
TZ-1300	17953	√	130 cm	90x90 cm	3-21 mm	1500 kg	30 kg	1 9
TZ-1550	17954	√	155 cm	110x110 cm	3-21 mm	1500 kg	33 kg	1 6

*Keramik in höheren Schichtstärken ist möglicherweise aufgrund ihrer physikalischen Eigenschaften, ihrer möglichen Spannungen oder ihrer Oberflächen schwieriger zu bearbeiten bzw. zu schneiden. Es wird empfohlen, einige Probeschnitte zu machen, um die Produktverträglichkeit zu bestimmen.

ZUBEHÖR

18980 - WARTUNGS-SET



RUBI

TX-MAX

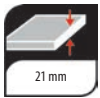
PROFESSIONELLER MANUELLER FLIESENSCHNEIDER MIT LEISTUNGSSTARKER MEHRPUNKT-BRECHVORRICHTUNG.

Zum professionellen Schneiden aller Arten von Keramikfliesen, ideal für Feinsteinzeug und stranggepresstes Feinsteinzeug.

- Schneidkopf mit extralangen Aluminiumführungen und selbstschmierenden Gleitlagern.
- Mobile Brechvorrichtung mit Niederhalter aus Aluminium und Kunststoffschutz, um Markierungen auf empfindlichen Oberflächen zu vermeiden. Bessere Sicht auf den Ritz- und Schneidbereich.
- Die Verriegelung des Niederhalters mittels Sperrklinke und die Entriegelung mittels Auslöser ermöglicht das Ritz- und Brechen mit nur einer Hand. Schnellere Bedienung. Höhere Effizienz sowohl bei dünneren als auch bei dickeren Materialien.
- Grundplatte aus Aluminiumdruckguss, zusätzlich verstärkt durch eine Mittelrippe für mehr Festigkeit.
- Flexible Grundplatte und Zusatzarme für großformatige Keramikfliesen erhöhen die Schnittstabilität.
- Drehwinkel mit zentralem Drehpunkt und Seitenanschlag. Höhere Präzision bei Winkelschnitten.
- Softgrip-Griff für eine bessere Ergonomie und mehr Bedienkomfort.
- Ausgestattet mit 8 mm und 22 mm EXTREME-Schneidrädchen. Kompatibel mit der gesamten Palette von Plus-Schneidrädchen.
- Einschließlich Transportkoffer (das Modell 1250 ist für einen einfacheren Transport mit Rädern ausgestattet).



◀ TX-710 MAX



1

Hochpräzises Ritzen.

2

Hocheffizientes Gesamtsystem.

3

Verstärkte Komponenten. Hohe Festigkeit.


4

Hohe Brechkraft (1.200 kg) - MASTER POWER. Einhandbedienung.

	ART.-Nr.								
TX-710 MAX	17909	√	71 cm	50x50 cm	3-21 mm	1200 kg	13,3 kg	1	10
TX-1020 MAX	17915	√	102 cm	70x70 cm	3-21 mm	1200 kg	19,4 kg	1	10
TX-1250 MAX	17921	√	125 cm	85x85 cm	3-21 mm	1200 kg	26 kg	1	10

*Es gibt einige keramische Materialien mit einer Dicke von mehr als 15 mm, die aufgrund ihrer physikalischen Eigenschaften, möglichen inneren Spannungen oder der Oberflächenbeschichtung sich nur schwer manuell schneiden lassen. Es wird empfohlen, einige Probeschnitte vorzunehmen, um die Produkteignung zu prüfen.





RUBI

TX-N

TOP FLIESENSCHNEIDGERÄT FÜR SÄMTLICHE, BESONDERS HARTE KERAMIK MIT WINKELMESSSYSTEM.

Zur professionellen Bearbeitung von Keramik- und Feinsteinzeugfliesen mit grosser Brechkraft.

- Neue verstärkte Brechfüße.
- Multiple/ variable Brechvorrichtung auf den Punkt.
- Geeignet für großformatige Fliesen.
- "FastFix"-System zum Schnellspannen der Winkeleinstellungen.
- Anschlag zur Wiederholung gleicher Schnitte, bis zu 45°.
- Mit Hartmetall-Schneidrädchen Ø 8 und Ø 18 mm und neuem, robustem Hartschalen-
- Kunststoff Transportkoffer.
- Basisplatte für große Formate.
- Zweischichtenbasis mit Federwirkung.
- Direkte Sicht auf die Schnittlinie.
- Inklusive Räder für bessere Transportfähigkeit (nur TX-1200-N).
- Haltbare und widerstandsfähige Aluminiumgrundplatte.
- Des Weiteren mit 2 ausklappbaren Flügelträgern ausgestattet, die speziell für das Halten von großen Fliesenformaten geeignet sind.



1

Hochleistungsfähiger beweglicher Trenner* 1.000 kg Brechkraft.

2

Doppelt geschliffene, verchromte Führungsschienen mit Rostschutz.

3

Anschlag mit zentralem Drehpunkt und Winkelmessung für Schnitte von 0 bis 45°.



4

Austauschbare Schneidräder Ø 8 - 22 mm verfügbar.

	ART.-Nr.								
TX-700 N	17970	√	71 cm	50x50 cm	6-20 mm	1000 kg	22,2 kg	1	10
TX-900 N	17971	√	93 cm	65x65 cm	6-20 mm	1000 kg	23,9 kg	1	10
TX-1200 N	17974	√	125 cm	85x85 cm	6-20 mm	1000 kg	33,5 kg	1	10

*Keramik in höheren Schichtstärken ist möglicherweise aufgrund ihrer physikalischen Eigenschaften, ihrer möglichen Spannungen oder ihrer Oberflächen schwieriger zu bearbeiten bzw. zu schneiden. Es wird empfohlen, einige Probeschnitte zu machen, um die Produktverträglichkeit zu bestimmen.





RUBI

TR-MAGNET

DER FUNKTIONALE, LEISTUNGSSTARKE FLIESENSCHNEIDER MIT STARKER BRECHLEISTUNG.

Zum professionellen Schneiden von Feinsteinzeug und bei intensiver Nutzung zum Schneiden von glasiertem Feinsteinzeug und Fliesen.

- Vollstahl-Führungen, Ø 20 mm, verchromt und geschliffen, mit Korrosionsschutzbehandlung für mehr Torsionsfestigkeit.
- Mehrpunkt-Brechvorrichtung mit 800 kg Brechkraft.
- Extra widerstandsfähige Metallarme.
- Verstärkter Griff mit SOFTGRIP.
- Seitenanschlag für Wiederholungsschnitte.
- Grundplatten-Ausleger für großformatige Fliesen.
- Zweilagige Grundplatte mit Dämpfungswirkung.
- Hochbelastbare Aluminium-Grundplatte.
- Austauschbare Schneirädchen von Ø 6 bis Ø 22 mm.
- Mit Schneirädchen von Ø 6 und Ø 10 mm und Transportkoffer inklusive.



1

Schnelles Brechsystem, mit Magnet, für einhändige Bedienung.

2

Verstärktes Brechvorrichtung. Erhöhte Brechkraft.

3

Drehbarer Anschlag mit zentralem Drehpunkt für schnelle und genaue Messungen der Schnittwinkel.

4

Grundplatte mit Stoßdämpfer für besseres Brechen.

	ART.-Nr.								
TR-600 MAGNET	17905	√	60 cm	42x42 cm	3-15 mm	800 kg	13,9 kg	2	18
TR-710 MAGNET	17906	√	71 cm	50x50 cm	3-15 mm	800 kg	15,5 kg	1	15

ZUBEHÖR

18980 - WARTUNGS-SET




RUBI

TQ-MAGNET

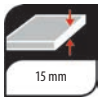
EINZELFÜHRUNG, MIT MEHRPUNKT-BRECHVORRICHTUNG UND DREHWINKEL. HÖHERE PRÄZISION BEI WINKELSCHNITTEN.

Ideal zum professionellen Schneiden von Feinsteinzeug und bei intensiver Nutzung zum Schneiden von glasiertem Feinsteinzeug und Fliesen.

- Hohe Präzision.
- Trapezförmiges Führungsprofil aus verchromtem Stahl.
- Drehwinkel mit zentralem Drehpunkt. Präzisere Winkelschnitte.
- Grundplatte aus Aluminiumdruckguss für mehr Festigkeit.
- Mit Seitenanschlag für Wiederholungsschnitte und zum Schneiden schmaler Fliesenstreifen.
- Ausgestattet mit 2 zusätzlichen Aluminium-Auslegern für großformatige Keramikfliesen (Modell 102).
- Softgrip-Griff für bessere Ergonomie und mehr Bedienkomfort.
- Ausgestattet mit einem EXTREME-Schneidrädchen Ø22 mm. Für Keramikfliesen mit rauen oder strukturierten Oberflächen. Kompatibel mit dem Schneidrädchen Ø22 mm (Ref. 18914) für Keramikfliesen mit glatten Oberflächen.



◀ TQ-66 MAGNET
TQ-75 MAGNET



1

Schneidkopf mit einer Führungsschiene und 6 Radialkugellagern, für ein sanfteres und präziseres Gleiten.

2

Selbsteinstellendes Lagersystem (PATENTIERT). Keine Einstellung seitens des Anwenders erforderlich.

3

MAGNET-System: Das Ver- und Entriegeln der Brechvorrichtung erfolgt mit nur einer Hand. Schnellere Bedienung.

4

Drehwinkel mit zentralem Drehpunkt. Höhere Präzision bei Winkelschnitten.

	ART.-Nr.							
TQ-66 MAGNET	14907	66 cm	46x46 cm	5-15 mm	800 kg	12 kg	1	12
TQ-75 MAGNET	14908	75 cm	53x53 cm	5-15 mm	800 kg	12,7 kg	1	12
TQ-102 MAGNET	14909	102 cm	70x70 cm	5-15 mm	800 kg	16,8 kg	1	-

ZUBEHÖR

18980 - WARTUNGS-SET



RUBI

TP-S

FLIESENSCHNEIDER FÜR SÄMTLICHE KERAMIKARTEN

Für professionellen Einsatz, ideal für Keramik und Feinsteinzeug.

- Verstärkter Niederhalter.
- Verstärkte 12 mm-Führung. Höhere Biegefestigkeit und Präzision.
- Seitenanschlag für präzise Wiederholungsschnitte.
- Zweilagige Grundplatte mit Dämpfungswirkung.
- Grundplatten-Ausleger für großformatige Fliesen.
- Tragegriff. (TP-66-S und TP-75-S).
- Das komplette Design basiert auf die Benutzung des Werkzeugs durch Drücken des Griffs.
- RUBIFLEX 2K-Griff.
- Inklusive Ø 22 mm Schneirädchen EXTREME. (Art.-Nr. 01901)



TP-66 S
TP-75 S



TP-102 S



1

Robuste Bauweise Sehr widerstandsfähig gegen Stöße.

2

Ergonomischer und komfortabler 2-Komponenten-Handgriff, sehr benutzerfreundlich.

3

Anschlag mit zentralem Drehpunkt für schnelle und genaue Messung der Winkelschnitte.

4

Langlebiger, laserbeschrifteter Winkelanschlag.

	ART.-Nr.							
TP-66 S	12954	66 cm	46x46 cm	5-20 mm	1000 kg	11,5 kg	1	12
TP-75 S	12956	75 cm	53x53 cm	5-20 mm	1000 kg	12 kg	1	12
TP-102 S	11900	102 cm	70x70 cm	5-20 mm	1000 kg	-	1	-
TP-125 S	11973	125 cm	85x85 cm	5-20 mm	1000 kg	-	1	-

*Keramik in höheren Schichtstärken ist möglicherweise aufgrund ihrer physikalischen Eigenschaften, ihrer möglichen Spannungen oder ihrer Oberflächen schwieriger zu bearbeiten bzw. zu schneiden. Es wird empfohlen, einige Probeschnitte zu machen, um die Produktverträglichkeit zu bestimmen.

ZUBEHÖR

18980 - WARTUNGS-SET



RUBI

TP-T


FLIESENSCHNEIDER FÜR SÄMTLICHE KERAMIKARTEN.

Für professionellen Einsatz, ideal für Keramik und Feinsteinzeug.

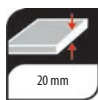
- Verstärkter Niederhalter.
- Verstärkte 12 mm-Führung. Höhere Biegefestigkeit und Präzision.
- Seitenanschlag für präzise Wiederholungsschnitte.
- Zweilagige Grundplatte mit Dämpfungswirkung.
- Grundplatten-Ausleger für großformatige Fliesen.
- Tragegriff. (TP-66-T und TP-75-T).
- Das komplette Design basiert auf die Benutzung des Werkzeugs durch Ziehen des Griffs.
- RUBIFLEX 2K-Griff. Ergonomisch und hochwiderstandsfähig.
- System zur Einstellung der Schnittdicke mit 3 Positionen (6-9 mm / 9-12 mm / 12-20 mm)*, schnell und präzise.
- Inklusive Ø 22 mm Schneidrädchen EXTREME. (Art.-Nr. 01901)



TP-66 T
TP-75 T



TP-102 T



20 mm



1000 kg



Soft



PROTECTED
DESIGN

1

Robuste Bauweise Sehr widerstandsfähig gegen Stöße

2

Ergonomischer und komfortabler 2-Komponenten-Handgriff, sehr benutzerfreundlich

3

Anschlag mit zentralem Drehpunkt für schnelle und genaue Messung der Winkelschnitte.

4

Langlebiger, laserbeschrifteter Winkelanschlag.

	ART.-Nr.							
TP-66 T	12955	66 cm	46x46 cm	5-20 mm	1000 kg	11,5 kg	1	12
TP-75 T	12957	75 cm	53x53 cm	5-20 mm	1000 kg	12 kg	1	12
TP-102 T	11901	102 cm	70x70 cm	5-20 mm	1000 kg	-	1	-
TP-125 T	11974	125 cm	85x85 cm	5-20 mm	1000 kg	-	1	-

*Keramik in höheren Schichtstärken ist möglicherweise aufgrund ihrer physikalischen Eigenschaften, ihrer möglichen Spannungen oder ihrer Oberflächen schwieriger zu bearbeiten bzw. zu schneiden. Es wird empfohlen, einige Probeschnitte zu machen, um die Produktverträglichkeit zu bestimmen.





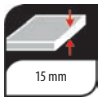

RUBI

TS-MAX

DER NEUE, LEICHTE, FUNKTIONALE, LEISTUNGSSTARKE FLIESENSCHNEIDER MIT STARKER BRECHFUNKTION.

Zum professionellen Schneiden von Feinsteinzeug und bei intensiver Nutzung zum Schneiden von glasiertem Feinsteinzeug und Fliesen.

- Größere verstärkte Grundplatte für mehr Komfort bietet eine bessere Stabilität beim Schneiden.
- Leistungsstarke Brechvorrichtung. Bis zu 800 kg Brechkraft.
- Doppelte Führung für direkte Sicht der Ritz- / Schnittlinie.
- Verchromte Stahl-Führungen, gerichtet und kalibriert, mit Anti-Rost-Behandlung.
- Seitlicher Anschlag für gerade und 45° Schnitte.
- Auswechselbare Schneidräder von Ø 6mm bis 22 mm.
- Inklusive Ø 6mm und 10 mm Schneirad und Transportkoffer mit verstärkten Verschlüssen und Scharnieren.



1

Das progressive Brechsystem "SMART POWER" passt sich unterschiedlichen Materialhärten an.

2

Breite, Größere Grundplatte, für höhere Stabilität und Schnittqualität.


3

Verstärkte Bauteile für schwere Arbeiten. Hohe Lebensdauer.

4

Ergonomische Griffe. Höchster Komfort.

	ART.-Nr.									
TS-43 MAX	18920	√	43 cm	30x30 cm	6-15 mm	800 kg	8,8 kg	1	24	
TS-57 MAX	18921	√	57 cm	40x40 cm	6-15 mm	800 kg	9,9 kg	1	24	
TS-66 MAX	18922	√	66 cm	46x46 cm	6-15 mm	800 kg	13,4 kg	1	20	
TS-75 MAX	18923	√	75 cm	53x53 cm	6-15 mm	800 kg	15,1 kg	1	20	
TS-43 MAX (GRAU BASIS)	18972	√	43 cm	30x30 cm	6-15 mm	800 kg	8,8 kg	1	24	
TS-57 MAX (GRAU BASIS)	18973	√	57 cm	40x40 cm	6-15 mm	800 kg	9,9 kg	1	24	
TS-66 MAX (GRAU BASIS)	18974	√	66 cm	46x46 cm	6-15 mm	800 kg	13,4 kg	1	20	
TS-75 MAX (GRAU BASIS)	18975	√	75 cm	53x53 cm	6-15 mm	800 kg	15,1 kg	1	20	



RUBI

TF-MAX

ROBUSTER UND FUNKTIONELLER FLIESENSCHNEIDER.

Zum professionellen Schneiden von Feinsteinzeug und bei intensiver Nutzung zum Schneiden von glasiertem Feinsteinzeug und Fliesen.

- 800Kg Hochleistungs-Einpunkt-Brechvorrichtung.
- Doppelte Führung für bessere Sichtbarkeit der Schneidlinie.
- Verchromte Stahlführungen, kalibriert und gerichtet, mit Korrosionsschutzbehandlung.
- Seitlicher Anschlag für gerade und 45 ° Schnitte.
- Auswechselbare Schneidräder lieferbar Ø 6mm-22mm.
- Ø 8mm Schneidrad im Lieferumfang enthalten.



1

Progressive Brechsystem "SMART POWER", anpassungsfähig für jedes Material.

2

Holzgrundplatte mit wasserdichtem Schutz für eine hohe Haltbarkeit.

3

Verstärkte Bauteile für schwere Arbeiten. Geringes Gewicht Hohe Lebensdauer.


4

Ergonomische Griffe, maximaler Komfort.

	ART.-Nr.									
TF-66 MAX	15930	-	66 cm	46x46 cm	6-15 mm	800 kg	11 kg	-	1	20
TF-66 MAX MIT KOFFER	15931	✓	66 cm	46x46 cm	6-15 mm	800 kg	11 kg	14,5 kg	1	12
TF-93 MAX	15932	-	93 cm	65x65 cm	6-15 mm	800 kg	14,9 kg	-	1	15

ZUBEHÖR

18980 - WARTUNGS-SET



RUBI

SPEED-MAGNET

FÜR DIE ANSPRUCHSVOLLSTEN PROJEKTE.

Für das professionelle Schneiden aller Arten von Keramikfliesen.

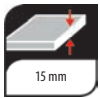
- Stabile 20mm-Stahlführungen. Verchromt und kalibriert mit Korrosionsschutzbehandlung, hohe Verdrehsicherheit.
- Bewegliche Brechvorrichtung bis 800kg.
- Verstärkter SOFT-GRIP Griff.
- Seitlicher Anschlag für sich wiederholende 90- und 45-Grad-Schnitte.
- Auswechselbare Schneidräder von Ø 6mm bis 22mm.
- Inklusive ein Schneidrad Ø 8 mm.
- Direkter Blick auf die Schnittlinie.
- Seitliche Stützfüße für große Formate, bei den Modellen 72 und 92 aus Aluminium



SPEED-62 MAGNET



SPEED-72 MAGNET
SPEED-92 MAGNET



1

Brechvorrichtung mit Magnet.
Ideal für Einhandbedienung,
einfach und schnell.

2

Perfekte Sicht beim Schneiden.

3

Verstärkte Konstruktion für hohe
Brechkraft


4

Robuste Aluminiumgrundplatte,
leicht und einfach zu
transportieren.

	ART.-Nr.									
SPEED-62 MAGNET MIT KOFFER	14988	√	62 cm	44x44 cm	3-15 mm	800 kg	8 kg	11,5 kg	2	24
SPEED-72 MAGNET MIT KOFFER	14989	√	72 cm	51x51 cm	3-15 mm	800 kg	9,5 kg	13,6 kg	2	18
SPEED-92 MAGNET MIT KOFFER	14990	√	92 cm	65x65 cm	3-15 mm	800 kg	12 kg	16,8 kg	1	18
SPEED-62 MAGNET	14980	-	62 cm	44x44 cm	3-15 mm	800 kg	8 kg	-	2	30
SPEED-72 MAGNET	14981	-	72 cm	51x51 cm	3-15 mm	800 kg	9,5 kg	-	1	35
SPEED-92 MAGNET	14982	-	92 cm	65x65 cm	3-15 mm	800 kg	12 kg	-	1	28

ZUBEHÖR

18980 - WARTUNGS-SET



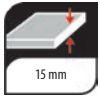
RUBI

SPEED-N

DER VIELSEITIGSTE FLIESENSCHNEIDER IN UNSEREM SORTIMENT.

Für das professionelle Schneiden von glasiertem Feinsteinzeug und Fliesen oder gelegentlichem Schneiden von Feinsteinzeug.

- Mit seitlichem Anschlag für sich wiederholende 90- und 45-Grad-Schnitte
- Auswechselbare Schneidräder von Ø 6mm bis 10mm.
- Direkte Sicht auf die Schnittlinie.
- Abstützungen für große Formate, bei den Modellen 72 und 92 aus Aluminium.



1

Verstärkte Konstruktion für hohe Brechkraft.

2

Hohe Lebensdauer durch verchromte und kalibrierte Stahlführungen mit Korrosionsschutzbehandlung.

3

Aluminiumgrundplatte für hohe Robustheit.

4

Leicht und einfach zu transportieren.

	ART.-Nr.								
SPEED-62 N MIT KOFFER	14985	√	62 cm	44x44 cm	5-15 mm	7 kg	10,6 kg	2	24
SPEED-72 N MIT KOFFER	14986	√	72 cm	51x51 cm	5-15 mm	8,2 kg	12,5 kg	2	18
SPEED-92 N MIT KOFFER	14987	√	92 cm	65x65 cm	5-15 mm	11 kg	15,9 kg	1	18
SPEED-62 N	14975	-	62 cm	44x44 cm	5-15 mm	7 kg	- kg	2	30
SPEED-72 N	14976	-	72 cm	51x51 cm	5-15 mm	8,2 kg	- kg	1	40
SPEED-92 N	14977	-	92 cm	65x65 cm	5-15 mm	11 kg	- kg	1	28

ZUBEHÖR

18980 - WARTUNGS-SET





RUBI

FAST

LEICHTES UND VIELSEITIG EINSETZBARES FLIESENSCHNEIDGERÄT.

Für das professionelle Schneiden von Keramikfliesen.

- Stabile stranggepresste Grundplatte.
- Geschliffene und verchromte Schienen, mit Rostschutzbehandlung.
- Stützfüße für großformatige Fliesen.
- Inklusive Hartmetall-Schneidrädchen Ø 6 mm.
- Zweischichtenbasisplatte mit Federwirkung.
- Direkte Sicht auf die Schnittlinie.



1

Stranggespresste Aluminiumgrundplatte gewährleistet eine hohe Stabilität.

2

Stabile Brechvorrichtung für einfaches Teilen

3


Verstärkte 18 mm Führungen ermöglichen eine höhere Belastbarkeit.

4

Mehrere Stützfüße für großformatige Fliesen.

	ART.-Nr.								
FAST-65 MIT TASCHE	13932	√	65 cm	45x45 cm	12 mm	6,3 kg	7,0 kg	4	48
FAST-85 MIT TASCHE	13939	√	85 cm	60x60 cm	12 mm	7,5 kg	8,5 kg	2	32
FAST-65	13940	-	65 cm	45x45 cm	12 mm	6,3 kg	-	4	48
FAST-85	13941	-	85 cm	60x60 cm	12 mm	7,5 kg	-	2	32





RUBI

STAR-MAX

LEICHTES UND VIELSEITIG EINSETZBARES SCHNEIDGERÄT.

Für das professionelle Schneiden von Keramikfliesen.

- Geschliffene und verchromte Schienen mit Rostschutzbehandlung.
- Abstützungen für großformatige Fliesen.
- Inklusive Hartmetall-Schneidrädchen Ø 6 mm.
- Zweischichtenbasisplatte mit Federwirkung.
- Direkte Sicht auf die Schnittlinie.



1

Leistungsstarker
Abschneider dank des neuen
Konstruktionsdesigns.

2

Neuer starrer und stabiler
Abschneider der das Zerkleinern
erleichtert.

3


Neue verstärkte Halterung
für längere Haltbarkeit und
Trennleistung.

4

Ergonomischer Komfortgriff.

	ART.-Nr.								
STAR-51 MAX MIT TASCHE	13937	√	51 cm	36x36 cm	12 mm	3,8 kg	4,2 kg	6	72
STAR-65 MAX MIT TASCHE	13938	√	65 cm	45x45 cm	12 mm	4,8 kg	5,3 kg	6	72
STAR-51 MAX	13934	--	51 cm	36x36 cm	12 mm	3,8 kg	- kg	6	72
STAR-65 MAX	13935	--	65 cm	45x45 cm	12 mm	4,8 kg	- kg	6	72





RUBI

STAR

LEICHTES UND VIELSEITIG EINSETZBARES SCHNEIDGERÄT.

Für das professionelle Schneiden von Keramikfliesen und gelegentlichem Schneiden von Feinsteinzeug.

- Austauschbare Schneidräder Ø 6 - 10 mm.
- Einschließlich Hartmetall-Schneidrädchen, Ø 6 mm.
- Zweischichtenbasisplatte mit Federwirkung.
- Direkte Sicht auf die Schnittlinie.



STAR-63



1

Geschlossener gleitender mobiler Brecher für eine bessere Biegefestigkeit.

2

Neue verstärkte Halterung für längere Haltbarkeit und Trennleistung.

3

Geschliffene und verchromte Schienen, mit Rostschutzbehandlung.

4

Fliesenstabilisierung für ordnungsgemäße Abstützung des Werkstücks.

	ART.-Nr.								
STAR-42 MIT KOFFER	14946	√	42 cm	30x30 cm	12 mm	3,4 kg	4,8 kg	4	48
STAR-51 MIT KOFFER	14947	√	51 cm	36x36 cm	12 mm	3,7 kg	5,6 kg	4	48
STAR-63 MIT KOFFER	14948	√	63 cm	45x45 cm	12 mm	4,3 kg	6,5 kg	4	48
STAR-42	14943	--	42 cm	30x30 cm	12 mm	3,4 kg	-	6	72
STAR-51	14944	--	51 cm	36x36 cm	12 mm	3,7 kg	-	6	72
STAR-63	14945	--	63 cm	45x45 cm	12 mm	4,3 kg	-	6	72

ZUBEHÖR	18980 - WARTUNGS-SET	12923 - Seitenanschlag für STAR



RUBI

POCKET

FUNKTIONAL UND LEICHT AUF KLEINSTEM RAUM

1

Mit beweglichem Trenner.

2

Für den Transport zusammenklappbare Grundplatte.

3

Geschliffene und verchromte Schienen, mit Rostschutzbehandlung.

4

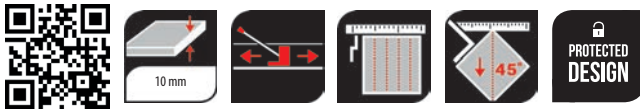

Austauschbare Schneidräder Ø 6 oder 10 mm.

Zum gelegentlichen Schneiden von Keramikfliesen, ideal für Steinzeug und Fliesen.

- Inklusive Hartmetall-Schneidrädchen Ø 6 mm.
- Zweischichtenbasisplatte mit Federwirkung.
- Direkte Sicht auf die Anritz- und Schnittlinie.
- Optional verfügbar mit Klarsicht-Kunststoff Transportkoffer.

	ART.-Nr.								
POCKET-40 MIT KOFFER	12981	√	42 cm	30x30 cm	12 mm	2,9 kg	3,4 kg	4	128
POCKET-50 MIT KOFFER	12986	√	51 cm	36x36 cm	12 mm	3,4 kg	3,9 kg	4	96





PRACTIC

IDEAL FÜR KLEINE AUSBESSERUNGEN UND LEICHTE ARBEITEN.

RUBI

1

Bewegliche Brechvorrichtung,
ideal für Diagonalschnitte.

2

Führungsschienenhalter
aus Aluminium für mehr
Steifigkeit.

3

Seitenanschlag für
Wiederholungsschnitte.



4

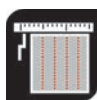
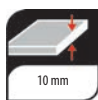
Austauschbare Schneidrädchen
zur Anpassung an jeden
Werkstoff.

Zum Schneiden von Steingut und Wandfliesen.

- Führungen aus Chromstahl und Halterungen aus Alu.
- Mit beweglichem Trenner und Hartmetall-Schneirad Ø 6 mm.
- Auswechselbare Hartmetall-Schneidrädchen Ø 6, 8 und 10 mm, passend für jedes Material.
- Inklusive Seitenanschlag und 45 °-Winkelschnittsystem.

	ART.-Nr.						
PRACTIC-51	24984	51 cm	36x36 cm	10 mm	2,9 kg	6	72
PRACTIC-61	24985	61 cm	43x43 cm	10 mm	4,9 kg	6	72





RUBI

BASIC

Ideal für kleine Ausbesserungen und leichte Arbeiten.

Zum Schneiden von Steingut und Wandfliesen.

- Grundplatte, Führung und Halterungen aus Stahl und Aluminium.
- Mit beweglichem Trenner und Hartmetall-Schneidrädchen Ø 14 mm.
- Inklusive Seitenanschlag und 45 °-Winkelschnittsystem.



	ART.-Nr.						
BASIC-50	25955	51 cm	36x36 cm	10 mm	2,5 kg	6	72
BASIC-60	25956	61 cm	43x43 cm	10 mm	3,5 kg	6	72



BRECHZANGE

- Zange mit Anritzer und Trenner.
- Inklusive Schneirad Ø 14 mm.



	ART.-Nr.				
BRECHZANGE	05975	10 mm	0,2 kg	5	765

EIGENSCHAFTEN SCHNEIDRÄDCHEN

Die UNE-EN 14411 Norm zur Klassifizierung von Keramik wird international angewendet und wird in jeder Keramikverpackung erscheinen.

	6 mm 1/4 inch	8 mm 5/16 inch	10 mm 13/32 inch	18 mm 3/4 inch
STEINGUT UNGLASIERT Al AlIIa AlIIb AlIII	☆☆☆	☆☆☆	★★★☆☆	★★★★
FEINSTEINZEUG BIa	★☆☆	★★★★	☆☆☆☆	★★★☆☆
STEINGUT BIIIb BIIIa	☆☆☆☆	★★★☆☆	★★★★	★★★☆☆
FLIESEN BIII	★★★★	★★★☆☆	☆☆☆☆	☆☆☆☆

	22 mm 7/8 inch
Glatte Oberfläche	WOLFRAMCARBID GOLD
Robuste Oberfläche	EXTREME
Strukturierte Oberfläche	EXTREME

	6 mm 1/4 inch	8 mm 5/16 inch	10 mm 13/32 inch	18 mm 3/4 inch	22 mm 7/8 inch
TS-MAX TR-MAGNET SPEED MAGNET TF MAX	GOLD	01945	01958	01946 01949	01950 01952
TS / TS-PLUS TR / TR-S SPEED PLUS TF MEISTER					01961 01964
SPEED-N SPEED-FAST STAR MAX / STAR	GOLD	01945	01958	01946 01949	
SPEED POCKET RAPID PRACTIC			01959	01991 01993	01992 01994
TZ TX-N / TX-MAX	GOLD				01962 01965 01900
TQ TP / TP-S	EXTREME				18914 01901
TI / TI-T	GOLD		01975 01978	01976 01974	01977 01979
SLIM SYSTEM CUTTER	EXTREME				18914 01901
BASIC KIT TEN-BRIC			01960	Ø 14 mm Ø 9/16 inch	



PROTECTED DESIGN

SCHNEIDRAD Ø 6 MM.

- Für Fliesen, Bodenbeläge.
- Schneidrädchen aus hochbeständigem und langlebigem Wolframkarbid. Neues patentiertes
- Model mit RUBI® "High-Tech", maximale Präzision und minimale Vibration.
- Maximale Präzision und Verschleißfestigkeit.

SCHNEIDER 6 MM.

ART-Nr.

01945



10



PROTECTED DESIGN

SCHNEIDRAD Ø 8 MM.

- Für Fliesen, Bodenbeläge und Steingut.
- Schneidrädchen aus hochbeständigem und langlebigem Wolframkarbid. Neues patentiertes.
- Model mit RUBI® "High-Tech", maximale Präzision und minimale Vibration, maximale Präzision und Verschleißfestigkeit.

SCHNEIDER 8 MM.

ART-Nr.

01958



10



PROTECTED DESIGN

SCHNEIDRAD Ø 10 MM.

- Erhöhte Standzeit.
- Schneidrädchen aus Wolframkarbid, mit Titan oberflächenbehandelt.
- Neues patentiertes Model mit RUBI® "High-Tech", maximale Präzision und minimale Vibration. Dreifach höhere Verschleißfestigkeit.

SCHNEIDER 10 MM.

ART-Nr.

01946



10



SCHNEIDRAD GOLD Ø 10 MM

- Erhöhte Standzeit.
- Schneidrädchen aus Wolframkarbid, mit Titan oberflächenbehandelt.
- Neues patentiertes Model mit RUBI® "High-Tech", maximale Präzision und minimale Vibration. Dreifach höhere Verschleißfestigkeit.

LONG-LIFE-SCHNEIDER GOLD 10 MM.

ART-Nr.

01949



10



SCHNEIDRAD Ø 18 MM.

- Für sehr grobe Oberflächen sowie schwierig zu schneidende Materialien.
- Schneidrädchen aus hochbeständigem und langlebigem Wolframkarbid.
- Patentierte Griffform für maximale Präzision und minimale Vibration.

SCHNEIDER 18 MM.

ART-Nr.

01950



10

SCHNEIDRÄDCHEN FÜR TS-MAX, TR-MAGNET, TF-MAX UND SPEED-MAGNET

• FÜR SCHNEIDGERÄTE DER BAUREIHEN TS-MAX, TR-MAGNET, TF-MAX UND SPEED-MAGNET



SCHNEIDRAD GOLD Ø 18 MM

- Für sehr grobe Oberflächen sowie schwierig zu schneidende Materialien.
- Schneidradchen aus Wolframkarbid, mit Titan oberflächenbehandelt.
- Patentierte Griffform für maximale Präzision und minimale Vibration.
- Dreifach höhere Verschleißfestigkeit.

LONG-LIFE-SCHNEIDER GOLD 18 MM.

ART.-Nr.

01952



10



SCHNEIDRAD Ø 22 MM.

- Für sehr grobe Oberflächen sowie schwierig zu schneidende Materialien mit glatten Oberflächen.
- Schneidradchen aus hochbeständigem und langlebigem Wolframkarbid.
- Patentierte Griffform für maximale Präzision und minimale Vibration.

SCHNEIDER 22 MM.

ART.-Nr.

01961



10



SCHNEIDRAD GOLD Ø 22 MM.

- Für sehr grobe Oberflächen sowie schwierig zu schneidende Materialien mit glatten Oberflächen.
- Schneidradchen aus hochbeständigem und langlebigem Wolframkarbid.

LONG-LIFE SCHNEIDER GOLD Ø 22 MM.

ART.-Nr.

01964



10



DOPPELPAK SCHNEIDRÄDER Ø 6 MM

- Für Fliesen, Bodenbeläge. Schneidradchen aus hochbeständigem und langlebigem Wolframkarbid.
- Patentierte Griffform für maximale Präzision und minimale Vibration.
- Patentiertes Modell mit neuer RUBI®-Legierung der Spitzentechnologie, maximale Präzision und Verschleißfestigkeit.

ZWEI SCHNEIDER 6 MM.

ART.-Nr.

01947



10



SCHNEIDRÄDER-SATZ Ø 6 UND Ø 10 MM

- Schneidradchen aus hochbeständigem und langlebigem Wolframkarbid.
- Modell mit neuer RUBI®-Legierung der Spitzentechnologie, maximale Präzision und Verschleißfestigkeit.

SCHNEIDER-SATZ 6 & 10 MM.

ART.-Nr.

01948



10

SCHNEIDRÄDCHEN FÜR FLIESENSCHNEIDER TX UND TZ

• SPEZIELLE PRÄZISIONSSCHNEIDRÄDCHEN FÜR JEDE MATERIALART



PLUS-SCHNEIDRAD Ø 8 MM FÜR TX UND TM

- Für Fliesen, Bodenbeläge und Steingut.
- Schneidrädchen aus hochbeständigem und langlebigem Wolframkarbid.
- Patentierte Griffform für maximale Präzision und minimale Vibration. Maximale Präzision und Verschleißfestigkeit

SCHNEIDER 8 MM.

ART.-Nr.

01959



10



PLUS-SCHNEIDRAD Ø 10 MM FÜR TX UND TM.

- Für Steingut.
- Schneidrädchen aus hochbeständigem und langlebigem Wolframkarbid.
- Patentierte Griffform für maximale Präzision und minimale Vibration.

PLUS-SCHNEIDER 10 MM.

ART.-Nr.

01991



10



SCHNEIDRAD GOLD Ø 10 MM FÜR TX UND TM.

- Erhöhte Standzeit.
- Schneidrädchen aus hochbeständigem und langlebigem Wolframkarbid.
- Patentierte Griffform für maximale Präzision und minimale Vibration.
- Dreifach höhere Verschleißfestigkeit.

LONG-LIFE-SCHNEIDER GOLD 10 MM.

ART.-Nr.

01993



10



PLUS-SCHNEIDRAD Ø 18 MM FÜR TX UND TM.

- Für sehr grobe Oberflächen sowie schwierig zu schneidende Materialien.
- Schneidrädchen aus hochbeständigem und langlebigem Wolframkarbid.
- Patentierte Griffform für maximale Präzision und minimale Vibration.

SCHNEIDER 18 MM.

ART.-Nr.

01992



10



SCHNEIDRAD TYP GOLD Ø 18 MM FÜR TX UND TM.

- Für sehr grobe Oberflächen sowie schwierig zu schneidende Materialien.
- Schneidrädchen aus Wolframkarbid, mit Titan oberflächenbehandelt.
- Patentierte Griffform für maximale Präzision und minimale Vibration.
- Dreifach höhere Verschleißfestigkeit.

LONG-LIFE-SCHNEIDER GOLD 18 MM.

ART.-Nr.

01994



10

SCHNEIDRÄDCHEN FÜR FLIESENSCHNEIDER TX UND TZ

• SPEZIELLE PRÄZISIONSSCHNEIDRÄDCHEN FÜR JEDE MATERIALART



PLUS-SCHNEIDRAD Ø 22 MM FÜR TX UND TM.

- Speziell für Schnitte bei Fliesen mit glatter Oberfläche.
- Schneidradchen aus hochbeständigem und langlebigem Wolframkarbid.
- Patentierte Griffform für maximale Präzision und minimale Vibration.

SCHNEIDER 22 MM.

ART.-Nr.

01962



10



SCHNEIDRAD GOLD Ø 22 MM FÜR TX UND TM.

- Speziell für Schnitte bei Fliesen mit glatter Oberfläche.
- Schneidradchen aus hochbeständigem und langlebigem Wolframkarbid.
- Patentierte Griffform für maximale Präzision und minimale Vibration.
- Dreifach höhere Verschleißfestigkeit.

LONG-LIVE SCHNEIDRAD GOLD Ø 22 MM.

ART.-Nr.

01965



10



SCHNEIDRÄDCHEN PLUS Ø 22 MM. KUGELGELAGERT EXTREME BEANSPRUCHUNG

- Für Schnitte in harten Fliesen mit rauen oder strukturierten Oberflächen.
- Kugelgelagertes Schneidrad mit Titanbeschichtung.
- Der Griff hat eine patentierte Geometrie für eine maximale Präzision bei minimaler Vibration.
- Leichte Handhabung.
- Langlebig.

SCHNEIDRÄDCHEN PLUS Ø 22 MM. KUGELGELAGERT EXTREME BEANSPRUCHUNG

ART.-Nr.

01900



5



SCHNEIDRÄDCHEN FÜR FLIESENSCHNEIDER TP UND TQ

· PROFI-SCHNEIDRÄDCHEN FÜR PROFI FLIESENSCHNEIDER TP UND TQ



SCHNEIDRÄDCHEN Ø 22 MM.

- Exklusiv für TP/TQ Fliesenschneider. Ideal für glatte und leicht angeraute Fliesen.
- Rollenführung aus Hartmetall mit Titan-Oberflächenbehandlung.

	ART.-Nr.	
SCHNEIDRÄDCHEN TP/TQ MIT Ø 22 MM.	18914	10



SCHNEIDRÄDCHEN Ø22 MM. KUGELGELAGERT EXTREME BEANSPRUCHUNG FÜR TP/TQ

- Für Schnitte in harten Fliesen mit rauen oder strukturierten Oberflächen.
- Kugelgelagertes Schneidrad mit Titanbeschichtung.
- Leichte Handhabung.
- Langlebig.

	ART.-Nr.	
SCHNEIDRÄDCHEN Ø22 MM. KUGELGELAGERT EXTREME BEANSPRUCHUNG FÜR TP/TQ	01901	5

SCHNEIDRÄDCHEN-SÄTZE

· SCHNEIDRÄDCHEN SET



SCHNEIDRÄDCHEN-SATZ 1

- Für TS-MAX, TR-MAGNET, TF-MAX, SPEED-MAGNET, SPEED-N, FAST, STAR-MAX, STAR, POCKET und PRACTIC enthält Schneidrädchen Ø 6 mm. und Ø 10 mm.
- Plastikbox mit durchsichtigem Deckel.
- Blisterverpackung.

	ART.-Nr.	
KIT SCHNEIDER 1	01995	5



SCHNEIDRÄDCHEN-SATZ 2

- Für TS-MAX, TR-MAGNET, TF-MAX und SPEED-MAGNET enthält Schneidrädchen mit Ø 6, 8, 10, 18 und 22 mm.
- Plastikbox mit durchsichtigem Deckel.
- Blisterverpackung.

	ART.-Nr.	
KIT SCHNEIDER 2	01996	5

SCHNEIDRÄDCHEN FÜR FLIESENSCHNEIDER TI

• SCHNEIDRÄDER FÜR SCHNEIDGERÄTE TI-S UND TI-T



SCHNEIDRAD TI Ø 10 MM.

- Erhöhte Standzeit.
- Schneidradchen aus hochbeständigem und langlebigem Wolframkarbid.
- Patentierte Griffform für maximale Präzision und minimale Vibration.

SCHNEIDER TI Ø 10 MM.

ART.-Nr.

01975



10



LONG-LIFE-SCHNEIDRAD TYP GOLD TI Ø 10 MM.

- Für Steingut. Schneidradchen aus hochbeständigem u. langlebigem Wolframkarbid.
- Patentierte Griffform für maximale Präzision und minimale Vibration.

LONG-LIFE-SCHNEIDER TYPE GOLD TI 10MM

ART.-Nr.

01978



10



SCHNEIDRAD TI Ø 18 MM.

- Für sehr grobe Oberflächen sowie schwierig zu schneidende Materialien.
- Schneidradchen aus hochbeständigem und langlebigem Wolframkarbid.
- Patentierte Griffform für maximale Präzision und minimale Vibration.

SCHNEIDER TI Ø 18 MM.

ART.-Nr.

01976



10



SCHNEIDRAD TYP GOLD TI Ø 18 MM.

- Für sehr grobe Oberflächen sowie schwierig zu schneidende Materialien. Schneidradchen aus hochbeständigem und langlebigem Wolframkarbid.
- Patentierte Griffform für maximale Präzision und minimale Vibration. Längere Standzeit.

LONG-LIFE-SCHNEIDER TYPE GOLD TI 18MM

ART.-Nr.

01974



10



SCHNEIDRAD TI Ø 22 MM.

- Für sehr grobe Oberflächen sowie schwierig zu schneidende Materialien.
- Schneidradchen aus hochbeständigem und langlebigem Wolframkarbid.
- Patentierte Griffform für maximale Präzision und minimale Vibration.

SCHNEIDER TI Ø 22 MM.

ART.-Nr.

01977



10

SCHNEIDRÄDCHEN FÜR FLIESENSCHNEIDER TI

· SCHNEIDRÄDER FÜR SCHNEIDEGERÄTE TI-S UND TI-T



SCHNEIDRAD TYP GOLD TI Ø 22 MM.

- Für sehr grobe Oberflächen sowie schwierig zu schneidende Materialien. Schneidrädchen aus hochbeständigem und langlebigem Wolframkarbid.
- Patentierte Griffform für maximale Präzision und minimale Vibration. Längere Standzeit.

LONG-LIFE-SCHNEIDER TYPE GOLD TI 22MM

ART.-Nr.

01979



10

SCHNEIDRÄDCHEN FÜR FLIESENSCHNEIDER STAR, POCKET, RAPID, PRACTIC

· SCHNEIDRÄDCHEN FÜR DIE FLIESENSCHNEIDER DER SPEED, FAST, STAR-MAX, STAR, POCKET, RAPID UND PRACTIC.



SCHNEIDRAD Ø 6 MM.

- Für Fliesen, Bodenbeläge.
- Schneidrädchen aus hochbeständigem und langlebige Wolframkarbid.
- Neues patentiertes Model mit RUBI® "High-Tech", maximale Präzision und minimale Vibration.

SCHNEIDER 6 MM.

ART.-Nr.

01945



10



SCHNEIDRAD Ø 8 MM.

- Für Bodenbeläge, Steingut und Feinsteinzeug.
- Schneidrädchen aus hochbeständigem u. langlebigem Wolframkarbid.
- Neues patentiertes Model mit RUBI® "High-Tech", maximale Präzision und minimale Vibration. Maximale Präzision und Verschleißfestigkeit.

SCHNEIDER 8 MM.

ART.-Nr.

01958



10



SCHNEIDRAD Ø 10 MM.

- Erhöhte Standzeit.
- Röllchen Rädchen aus hochbeständigem und langlebigem Wolframkarbid.
- Neues patentiertes Model mit RUBI® "High-Tech", maximale Präzision und minimale Vibration.

SCHNEIDER 10 MM.

ART.-Nr.

01946



10

SCHNEIDRÄDCHEN FÜR FLIESENSCHNEIDER STAR, POCKET, RAPID, PRACTIC



• SCHNEID-RÄDCHEN FÜR DIE FLIESENSCHNEIDER DER SPEED, FAST, STAR-MAX, STAR, POCKET, RAPID UND PRACTIC.

SCHNEIDRAD-SATZ Ø 6 MM

- Rädchen aus hochbeständigem und langlebigem Wolframkarbid.
- Patentierte Griffform für maximale Präzision und minimale Vibration.
- Patentiertes Modell mit neuer RUBI®-Legierung der Spitzentechnologie.

	ART.-Nr.	
ZWEI SCHNEIDER 6 MM.	01947	10

SCHNEIDE-SATZ Ø 6 UND Ø 10 MM

- Schneidrädchen aus hochbeständigem und langlebigem Wolframkarbid.
- Patentierte Griffform für maximale Präzision und minimale Vibration. Patentiertes Modell mit neuer RUBI®-Legierung der Spitzentechnologie.

	ART.-Nr.	
SCHNEIDRAD-SATZ 6 + 10 MM.	01948	10

SCHNEIDERAD Ø 14 MM.

- Schneidrädchen für Schneidvorrichtungen TEN-BRIC, BASIC, KIT und SMALL BRIC.
- Röllchen aus Wolframkarbid.

	ART.-Nr.	
ERSATZRÄDCHEN 14 MM.	01960	10





WINKELZUBEHÖR FÜR STAR U. POCKET

- Direkte Messung bis 25 mm
- Einstellbar von 8 bis 45 °.
- Kompatibel mit Handschneidern POCKET und Handschneidern STAR vor 2013.

	ART.-Nr.	
WINKELZUBEHÖR FÜR POCKET	12924	1



SEITENANSCHLAG FÜR STAR, STAR MAX

- Seitenanschlag für sich wiederholende Schnitte.
- Mit einem 45 °-Winkel.

	ART.-Nr.	
SEITENANSCHLAG FÜR STAR, STAR-N, STAR-N PLUS UND STAR MAX	12923	1



SEITLICHE ANSCHLAG TS-MAX, TF-MAX

- Seitenanschlag für sich wiederholende Schnitte.
- Mit einem 45 °-Winkel

	ART.-Nr.	
SEITENANSCHLAG TS-MAX/TF-MAX	15749	1



WARTUNGS-SET

- Für die perfekte Wartung aller Fliesenschneider. Führungsschienen, Achsen, Gewinde, metallische Oberflächen usw.
- Inklusive Pflgetuch. Blisterverpackung.

	ART.-Nr.	
WARTUNGS-SET	18980	8



SCHNEIDZANGE MIT METALLRAD

- Speziell für Schneiden schmaler Streifen von maximal 1 cm. Breite. Mit Schneidrädern aus Wolframcarbid mit Titan- Oberflächenbeschichtung für längere Haltbarkeit.
- Die Schneidräder können mit einer leichten Drehung neu eingestellt werden, wenn der Scheitel zu verschleiben beginnt.
- Bei vollständigem Verschleiß
- Können die Schneidräder durch das entsprechende Austauschteil ersetzt werden: Schneidrad GOLD, Ø 18 mm, lange Lebensdauer

FLIESENSCHNEIDZANGE MIT METALLRAD

ART.-Nr.

83942



5



FLIESENLEGERZANGE

- Papageienzange mit bestückung.
- Ideal für Bohrungen in Wandfliesen und Steingut.

FLIESENLEGERZANGE

ART.-Nr.

65925



5



HARTMATERIALZANGE

- Speziell für Feinsteinzeug und andere Materialien.

HARTMATERIALZANGE

ART.-Nr.

65926



5



KERAMIKZANGE

- Zange mit bestückung.
- Ideal für gerade Schnitte an Wandfliesen und Steingut.
- Bi-Material Griff Ergonomisch

MOSAIKZANGE

ART.-Nr.

65926



5



MOSAIKZANGE

- Zange mit bestückung.
- Ideal zum Schneiden von Gresit-Mosaiksteinchen.
- Bi-Material Griff Ergonomisch

MOSAIKZANGE

ART.-Nr.

71970



5

SÄGE FÜR PORENBETON

- Säge mit 34 Zähnen.
- Schnittlänge: 70 cm.
- Für das Schneiden von Porenbeton.



	ART.-Nr.	
SÄGE FÜR PORENBETON	70930	2

SÄGE FÜR GIPSPLATTEN

- Säge mit 29 Zähnen.
- Schnittlänge 45cm
- Für das schneiden von Gips- und Stuckgipsplatten.



	ART.-Nr.	
SÄGE FÜR GIPSPLATTE	70931	2

SCHNEIDMASCHINEN FÜR BAUMATERIAL

• HANDSCHNEIDGERÄTE FÜR BAUMATERIALIEN



TERRAZZOSCHNEIDER T-51

- TERRAZZOSCHNEIDER T-51
- Schnittlänge: 51 cm.
- Schneidkraft: 1.000 kg.

	ART.-Nr.						
TERRAZZOSCHNEIDER T-51	05910	51 cm	55 mm	1000 kg	44,3 kg	1	10



SCHIEFERSCHNEIDER

- Speziälschere für das Schneiden von Schiefer oder Asbestzement.
- Blisterverpackung.

	ART.-Nr.	
SCHIEFERSCHNEIDER	65924	1





03

SLAB-SYSTEM. SCHNEIDEN UND HANDHABUNG VON GROSSFORMATIGEN FLIESEN

SCHNEIDEN GROSSFORMATIGER FLIESEN

HANDHABUNG GROSSFORMATIGER FLIESEN

VERLEGEN GROSSFORMATIGER FLIESEN



RUBI

SLIM SYSTEM CUTTER

SCHNEIDESYSTEM MIT STECKBAREN FÜHRUNGSSCHIENEN.

Zum manuellen Schneiden von großformatigen Keramikplatten.

- RUBI SLIM CUTTER für großformatige Fliesen. Die Schienen, 110 cm Länge aus Aluminium sind kombinierbar.
- Die Gesamtlänge beträgt 330 cm und kann durch zusätzliche Schienen erweitert werden.
- Silikonlippen in den Schienen und Saugteller gewährleisten verrutschsicherheit am Untergrund, saubere, präzise Schnitte.
- Schneidrädchen Ø 22 mm, kugellagert, beschichtet, höchste Schnittqualität, lange Standzeit
- 3 Führungen mit 110 cm, 1 Ritzschlitten mit EXTREME-Schneidrädchen Ø22 mm (Art.-Nr. 01901), 2 Brechzangen, 2 Saugnäpfen für raue Oberflächen. Verstärkte Transporttasche aus Nylon.
- Für Schnittstärken von 6 mm oder mehr verwenden Sie bitte die Brechvorrichtung Slim (Art.-Nr. 18917)



1

Schnittlänge bis 320 cm, erweiterbar mit zusätzlichen Führungsschienen.

2

Silikonstreifen verhindern das Verschieben auf der Fliese.

3

Höhere Effizienz und Qualität beim Ritzen. Schneidradchen Extreme.

4

Einfaches Trennen der Fliese mit minimierter Bruchgefahr.

	ART.-Nr.						
SLIM SYSTEM CUTTER	18911	✓	320 cm	3-6 mm	6,9 kg	1	32

ZUBEHÖR	18910 - Slim EASY TRANS	18913 - Ersatzschiene 110 cm für slim cutter system	18917 - Brechvorrichtung Slim	50953, 51957, 51959, 51961 - TC-125



BRECHVORRICHTUNG SLIM

- Separate Brechvorrichtung zum Brechen von großformatiger Keramik.
- Für Materialstärken > 6 mm.
- Softgriff für mehr Komfort und Ergonomie.
- Mit einstellbarer Breite, zur gleichmäßigen Brechkraftverteilung.
- Der Niederhalter aus Gummi erlaubt eine bessere Kontrolle und höhere Genauigkeit beim Brechen.

		ART.-Nr.	
BRECHVORRICHTUNG SLIM		18917	1



ERSATZSCHIENE 110 CM FÜR SLIM CUTTER SYSTEM

- Zusätzliche Aluminiumschiene 110 cm.

		ART.-Nr.		
ERSATZSCHIENE 110 CM FÜR SLIM CUTTER SYSTEM		18913	1,7 kg	1

SCHNEIDRÄDCHEN Ø 22 MM.



- Exklusiv für TP/SLIM Fliesenschneider. Ideal für glatte und leicht angeraute Fliesen.
- Rollenführung aus Hartmetall mit Titan-Oberflächenbehandlung.

	ART.-Nr.	
SCHNEIDRÄDCHEN Ø 22 MM. SLIM CUTTER	18914	10

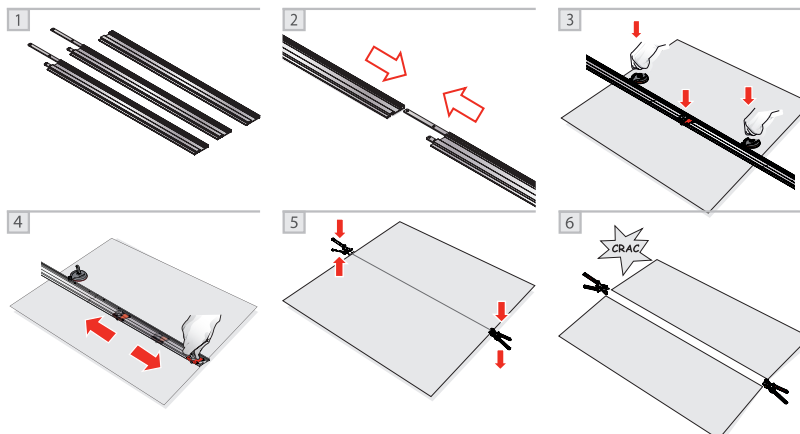
SCHNEIDRÄDCHEN Ø22 MM. KUGELGELAGERT EXTREME BEANSPRUCHUNG FÜR SLIM CUTTER



- Für Schnitte in harten Fliesen mit rauen oder strukturierten Oberflächen.
- Kugelgelagertes Schneidrad mit Titanbeschichtung.
- Leichte Handhabung.
- Langlebig.

	ART.-Nr.	
SCHNEIDRÄDCHEN Ø22 MM. KUGELGELAGERT EXTREME BEANSPRUCHUNG FÜR SLIM CUTTER	01901	5

SLIM SYSTEM





RUBI



KIT FÜR HANDKREISSÄGE TC-125

PRÄZISE UND LEICHT ZU BEWEGENDE HANDKREISSÄGE, IDEAL FÜR KERAMIKPLATTEN.

Zum Sägen von Keramikplatten und allen Arten von Keramikfliesen. Geeignet für Naturstein und gesinterten Stein. Besonders geeignet für großformatige Werkstücke.

- Kompatibel mit Scheiben Ø125 oder Ø115 mm. (Geeignet für Scheiben mit Verstärkungsplatte, Typ TVA).
- Schalter mit Sicherheitsverriegelung. Verhindert eine unbeabsichtigte Inbetriebnahme. Elektrokabel mit PRCD (Fehlerstrom-Schutzeinrichtung).
- Direkter Anschluss an den AS-30 PRO Staubsauger (Ø32 mm). Inklusive Adapter für andere Modelle und Marken (Ø37, 42 und 50 mm).
- Regelventil und Steckkupplung für Schlauch** (Ø16 mm). Gummistopfen für den Staubsaugeranschluss. Verbessert die Ergonomie bei Nassschnitten.
- Scheibenschutz aus Aluminiumdruckguss und transparenter Polycarbonat-Abdeckung mit Schnellöffnungs- und Schließsystem. Erleichtert den Wechsel des Kreissägeblatts und bietet umfassend Schutz vor fliegenden Teilchen und Wasser.
- Schwenkbarer Seitenschutz für Gehrungsschnitte. Reduziert Wasserspritzer und verbessert die Staubabsaugung.
- Inklusive TCR-125 SUPERPRO-Scheibe (Trockenschnitt), Transportkoffer und Zubehör. Erleichtert den Transport und die Handhabung.



1

Mit Gleitschlitten aus Kohlenstoffstahl auf verstellbaren Edelstahl-Radialkugellagern.

2

Zweifach wirkendes Staubreduzierungs- und Kontrollsystem. Nass- und Trockenschnitt.

3

Sägekopf höhenverstellbarer (Eintauchfunktion) und schwenkbar von 0° bis 45°. (Gehring). Schnelleinstellung.

4

Bessere Ergonomie. Zusätzlicher 2K-Griff, hauptsächlich für Gehringsschnitte.

		W								
KIT TC-125	✓	1250	320 cm	20-25 mm	14-18 mm	115-125 mm	22,2 mm	330x239x206 cm	14 kg	1
KIT TC-125 USA	✓	1250	320 cm	20-25 mm	14-18 mm	115-125 mm	22,2 mm	330x239x206 cm	14 kg	1
KIT TC-125 UK	✓	1250	320 cm	20-25 mm	14-18 mm	115-125 mm	22,2 mm	330x239x206 cm	14 kg	1
KIT TC-125 UK	✓	1250	320 cm	20-25 mm	14-18 mm	115-125 mm	22,2 mm	330x239x206 cm	14 kg	1
KIT TC-125		ART.-NR.			51901					
		Spannung / RPM			230V-50hz. / 13800					
KIT TC-125 UK		ART.-NR.			51902				51904	
		Spannung / RPM			230V-50hz. / 13800				110V-50hz. / 13800	
KIT TC-125 USA		ART.-NR.			51903					
		Spannung / RPM			120V-60hz. / 13800					

ZUBEHÖR FÜR

SLIM
CUTTERPROTECTED
DESIGN

HANDKREISSÄGE TC-125

- EXKLUSIVES Zubehör für Anwender des manuellen Schneidsystems SLIM CUTTER.
- ERFORDERLICH für die Verwendung der SLIM SYSTEM-Führungen.
- Mit Gleitschlitzen aus Kohlenstoffstahl auf verstellbaren Edelstahl-Radialkugellagern.
- Zweifach wirkendes Staubreduzierungs- und Kontrollsystem. Nass- und Trockenschnitt.
- Sägekopf höhenverstellbarer (Eintauchfunktion) und schwenkbar von 0° bis 45° (Gehrung). Schnelleinstellung.
- Bessere Ergonomie. Zusätzlicher 2K-Griff, hauptsächlich für Gehrungsschnitte.
- Inklusive TCR-Superpro-Scheibe und Transportkoffer.

	ART.-Nr.		RPM							
TC-125	50953	✓	13800	230V-50hz.	20-25 mm 14-18 mm	115-125 mm	22,2 mm	330x239x206 cm	14 kg	1
TC-125 USA	51957	✓	13800	120V-60hz.	20-25 mm 14-18 mm	115-125 mm	22,2 mm	330x239x206 cm	14 kg	1
TC-125 UK	51959	✓	13800	230V-50hz.	20-25 mm 14-18 mm	115-125 mm	22,2 mm	330x239x206 cm	14 kg	1
TC-125 UK	51961	✓	13800	110V-50hz.	20-25 mm 14-18 mm	115-125 mm	22,2 mm	330x239x206 cm	14 kg	1

TRAGESYSTEM

PROTECTED
DESIGN

SLIM EASY TRANS

Zum sicheren und einfachen Handling großformatiger Keramik

- Dieses System kann als Ergänzung zum Fliesenschneider SLIM CUTTER (Art.-Nr. 18911) verwendet werden.
- Es umfasst zwei, von 160 auf 320 cm ausziehbare Führungen, die mit 10 Saugnäpfen für raue Oberflächen ausgestattet sind (Art.-Nr. 66929).
- Maximale Belastung des Systems: 60 kg.
- Für bis zu 3 m große Teile.




	ART.-Nr.		
SLIM EASY TRANS	18910	16,6 kg	1



SLIM EASY TRANS STREBEN SET (2ST.)

- Für Slim Easy Trans gibt es einen Satz Querträger, die für zusätzliche Stabilität sorgen.
- Erhöht die Steifigkeit des Ganzen.
- Erleichtert die Handhabung der Teile.
- Einfache und schnelle Montage und Demontage.
- Schwarz eloxierte Oberfläche.

	ART.-Nr.	
SLIM EASY TRANS STREBEN SET (2ST.)	18819	1



SCHWERLAST SAUGSYSTEM

- Transportsystem für die Handhabung von Keramikplatten.
- Besonders geeignet für die Handhabung von dickeren Platten.
- Höhere Strukturfestigkeit. Verstärktes Aluminiumprofil. 2 Querträger aus Aluminium für mehr Steifigkeit.
- Erhöhte Tragfähigkeit. Inklusiv 6 Sauggreifer. Bis zu 140 kg Traglast.
- Einfache und schnelle Montage und Demontage.
- Schwarz eloxierte Oberfläche.
- Ausziehbar von 165 cm auf 320 cm.
- Maximale Tragfähigkeit: 140 kg.

	ART.-Nr.	
SCHWERLAST SAUGSYSTEM	18936	1



ERGÄNZUNG VAKUUMSAUGER FÜR SLAB TRANS HEAVY DUTY

- Mit diesem Zubehör können Sie einen beschädigten Vakuumsauger am Transportsystem SLAB TRANS HEAVY DUTY austauschen und so seine Tragfähigkeit erhalten. Ideal für schwere Teile.
- HINWEIS: Die Verwendung zusätzlicher Vakuumsauger für das Transportsystem SLAB TRANS HEAVY DUTY erhöht nicht seine maximale Tragfähigkeit von 140 kg.

	ART.-Nr.	
ERGÄNZUNG VAKUUMSAUGER FÜR SLAB TRANS HEAVY DUTY	18827	1



SAUGNAPF FÜR RAUE OBERFLÄCHEN RM

- Saugnapf für die Handhabung von Keramikfliesen mit rauer bzw. leicht strukturierter Oberfläche.
- Gehäuse aus gespritztem Polycarbonat. Sehr leichtgewichtig.
- Metallverstärkter Hebelsockel für mehr Zugfestigkeit.
- Ergonomischer Polypropylen-Griff für eine schnellere und sicherere Handhabung.
- Naturkautschuk.
- Maximale Tragfähigkeit: 25 kg.
- Saugnapfdurchmesser: 120 mm.

	ART-Nr.	
SAUGNAPF FÜR RAUE OBERFLÄCHEN RM	66929	1



DOPPELSAUGGREIFER FÜR RAUE OBERFLÄCHEN RM

- Doppelsauggreifer zur Handhabung von Keramikfliesen mit rauen bzw. leicht strukturierten Oberflächen.
- Gehäuse aus gespritztem Polycarbonat. Sehr leichtgewichtig.
- Metallverstärkter Hebelsockel für mehr Zugfestigkeit.
- Ergonomischer Polypropylen-Griff für eine schnellere und sicherere Handhabung.
- Naturkautschuk.
- Maximale Tragfähigkeit: 55 kg.
- Saugnapfdurchmesser: 120 mm.

	ART-Nr.	
DOPPELSAUGGREIFER FÜR RAUE OBERFLÄCHEN RM	66952	1



SAUGGREIFER MIT VAKUUMPUMPE

- Sauggreifer für die Handhabung von großformatigen und schweren Keramikfliesen.
- Passt sich jeder Oberflächenbeschaffenheit an.
- Fixierung durch manuelle Vakuumpumpe.
- Anzeige des Tragfähigkeitsverlusts (rote Markierung).
- Druckentlastungseinrichtung.
- Maximale Tragfähigkeit: 110kg.


	ART.-Nr.	
SAUGGREIFER MIT VAKUUMPUMPE	18919	1

FLÄCHENEBNER



- Um die Keramik während der Verlegung zu nivellieren.
- Wasserabweisendes Holz, sehr abriebbeständig.
- Perfekt eben.
- Abmessungen der Basis: 40 x 14,5 cm
- Art.-Nr. 72980 mit weißem Naturkautschuk-Blatt, um Beschädigung der Keramik zu vermeiden.

	ART.-Nr.	
FLÄCHENEBNER MIT GUMMI 40X14,5CM	72980	1





04

ELEKTRISCHES SCHNEIDEN VON KERAMIK

ELEKTRISCHE FLIESENSCHNEIDER UND GEHRUNGSSÄGEN

KREISSÄGE UND STAUBSAUGER



AUSWAHLTABELLE



		cm	inch	cm	inch	
INTENSIVE NUTZUNG MOTOR MIT 3 PS ★★ ★★	 MIT EINTAUCHFUNKTION	DX	148	58 7/16"	300-350	12-14"
		DR	84	33"		
	 OHNE EINTAUCHFUNKTION	DS	152	59 13/16"	250	10"
PROFESSIONELLE NUTZUNG MOTOR MIT 1,5 BIS 2 PS ★★ ★★	 MIT EINTAUCHFUNKTION	DC	120,5	48"	250	10"
		DX-PLUS	152	33"		
	 OHNE EINTAUCHFUNKTION	DV	106	41 3/4"	200	8"
GELEGENTLICHE NUTZUNG MOTOR MIT 0,7 BIS 1,1 PS ★★ ★★	 OHNE EINTAUCHFUNKTION	DU-EVO	65	26"	200	8"
		ND	8			

ÜBERSICHTSTABELLE FÜR ELEKTRISCHE FLIESENSCHNEIDE

		W							
DX-350 N 1000	3 CV/HP	2,2 KW	^{(*)4} 118,5 CM	^{(*)4} 83,5 X 83,5 CM	∞	^{(*)5} 65 MM	105 / 220 MM	300 - 350 MM	98 KG.
			46 5/8"	32 7/8 X 32 7/8"		2 9/16"	4 1/8" / 8 11/16"	12 - 14"	216 LB.
DX-350 N 1300	3 CV/HP	2,2 KW	^{(*)4} 148,5 CM	^{(*)4} 105 X 105 CM	∞	^{(*)5} 65 MM	105 / 220 MM	300 - 350 MM	97,5 KG.
			58 7/16"	41 5/16 X 41 5/16"		2 9/16"	4 1/8" / 8 11/16"	12 - 14"	214,9 LB.
DS-250 N 1000	3 CV/HP	2,2 KW	102 CM	72 X 72 CM	∞	^{(*)3} 25 MM	51 MM	250 MM	91,5 KG.
			40 3/16"	28 3/8 X 28 3/8"		1"	2 1/16"	10"	201,7 LB.
DS-250 N 1300	3 CV/HP	2,2 KW	132 CM	93,5 X 93,5 CM	∞	^{(*)3} 25 MM	51 MM	250 MM	96,5 KG.
			51 15/16"	36 13/16 X 36 13/16"		1"	2 1/16"	10"	212,7 LB.
DS-250 N 1500	3 CV/HP	2,2 KW	152 CM	107,5 X 107,5 CM	∞	^{(*)3} 25 MM	51 MM	250 MM	100 KG.
			59 13/16"	42 5/16 X 42 5/16"		1"	2 1/16"	10"	220 LB.
DX-250 PLUS 1000	2 CV/HP	1,5 KW	^{(*)2} 112 CM	^{(*)2} 79 X 79 CM	∞	^{(*)6} 35 MM	70 / 145 MM	250 MM	79 KG.
			44 1/8"	31 1/8 X 31 1/8"		1 3/8"	2 3/4" / 5 11/16"	10"	174 LB.
DX-250 PLUS 1400	2 CV/HP	1,5 KW	^{(*)2} 152 CM	^{(*)2} 107,5 X 107,5 CM	∞	^{(*)6} 35 MM	70 / 145 MM	250 MM	89,5 KG.
			59 13/16"	42 5/16 X 42 5/16"		1 3/8"	2 3/4" / 5 11/16"	10"	197,3 LB.
DC-250 850	1,1 CV/HP	0,8 KW	65 CM	45 X 45 CM	∞	20 MM	35 MM	200 MM	22,5 KG.
			26"	18 X 18"		13/16"	1 3/8"	8"	49,6 LB.
DC-250 1200	1,5 CV/HP	1,1 KW	^{(*)2} 120,5 CM	^{(*)2} 85 X 85 CM	∞	50 MM	61 / 90 MM	250 MM	60 KG.
			48"	33 7/16 X 33 7/16"		1 15/16"	2 3/8" / 3 9/16"	10"	132 LB.
DV-200 1000	1,5 CV/HP	1,1 KW	106 CM	76,5 X 76,5 CM	∞	^{(*)3} 15 MM	35 MM	200 MM	57,5 KG.
			41 3/4"	30 1/8 X 30 1/8"		9/16"	1 3/8"	8"	126,8 LB.
DU-200 EVO	1,1 CV/HP	0,8 KW	65 CM	45 X 45 CM	∞	20 MM	35 MM	200 MM	22,5 KG.
			26"	18 X 18"		13/16"	1 3/8"	8"	49,6 LB.
ND-180	0,7 CV/HP	0,55 KW	∞	∞	20 CM	22 MM	35 MM	180 MM	11,8 KG.
			∞	∞	8"	7/8"	1 3/8"	7"	26 LB.
ND-180	0,7 CV/HP	0,55 KW	∞	∞	20 CM	22 MM	35 MM	180 MM	13,6 KG.
			∞	∞	8"	7/8"	1 3/8"	7"	29 LB.
ND-200	1,1 CV/HP	0,8 KW	∞	∞	^{(*)1} 23 CM	24 MM	40 MM	200 MM	17,2 KG.
			∞	∞	9"	15/16"	1 9/16"	8"	37,9 LB.
DR-350	3 CV/HP	2,2 KW	^{(*)4} 84 CM	^{(*)4} 43,5 X 43,5 CM	∞	^{(*)5} 71 MM	95 / 150 MM	300 - 350 MM	63 KG.
			33"	17 X 17"		2 13/16"	3 3/4" / 5 7/8"	12 - 14"	139 LB.

(*)1 Mit Seitenanschlag.

(*)2 Materialstärke von 10 mm und Ablängeffekt.

(*)3 Mit Spezial-Gehrungslatte.

(*)4 Mit Scheibe Ø 300 mm., Materialstärke von 10 mm und Ablängeffekt.

(*)5 Mit Scheibe Ø350 mm.

(*)6 Motormontage in niedrigste Position.



RUBI

DX-350 N LASER&LEVEL KEINE STAUBBILDUNG

MASCHINE MIT ABLÄNGFUNKTION, FÜR GROSSFORMATE UND DICKE MATERIALIEN.

Für alle Arten von Keramikfliesen und Baumaterialien, wie Marmor, Granit, Ziegelstein.

- Schutzsystem zum Einsatz mit segmentierten Scheiben.
- Mit Thermoschutz- und Überstromschutzschalter.
- Kühlung der Scheibe durch Wasserpumpe mit eingebautem Regulierventil.
- Diamantscheibe Ø 350 mm ist nicht im Lieferumfang enthalten.
- Für den Einsatz auch von Scheiben mit Ø 300 mm geeignet.
- Einstellbarer Schneidkopf mit Ablängfunktion zum Kappschneiden.
- Auf Wälzlager verschiebbare und schwenkbare Motorbaugruppe für Gehrungsschnitte
- höchster Präzision.
- Motor obenliegend mit Antrieb über Riemen.
- Mit Anschlag zur Wiederholung der Schnitte.
- Arbeitsfläche aus Aluminium, abnehmbar zum Reinigen.
- Neues abnehmbares Wassertanksystem.
- 2 mW Laserplotter (Klasse 2).
- Lieferung der Maschine ohne Elektrokabel.



1

Kombinierte Bauweise aus Aluminium und Stahl, für größte Leichtigkeit und Robustheit.

2

System welches kein Staub erzeugt. Geprüft und zertifiziert durch TNO.

3

Aluminium-Schiene mit Anschlägen für Längsschnitt.


4

Senkrecht verstellbarer, beweglicher Schneidkopf für Gehrungsschnitte.

DX-350 N 1000 LASERLEVEL KEINE STAUBBILDUNG	118,5 cm	83,5x83,5 cm	65 mm	105 / 220 mm	25,4 mm	300-350 mm	170x86x143 cm	98 kg	1	**1
DX-350 N 1300 LASERLEVEL KEINE STAUBBILDUNG	148,5 cm	105x105 cm	65 mm	105 / 220 mm	25,4 mm	300-350 mm	200x86x143 cm	97,5 kg	1	**1
DX-350 N 1000 LASERLEVEL KEINE STAUBBILDUNG	ART.-NR.	52905	52906							
	Spannung / RPM	230V-50 Hz. / 2800	220V-60 Hz. / 3400							
DX-350 N 1300 LASERLEVEL KEINE STAUBBILDUNG	ART.-NR.	52915	52916	52917	52918	52919				
	Spannung / RPM	230V-50 Hz. / 2800	230V-60 Hz. / 3400	120V-50 Hz. / 2800	120V-60 Hz.Inch. / 3400	380V/50 Hz.3F / 2800				

Je nach Schneidkopfposition, Flanscheinsatz und je nach Ø der Trennscheibe, variiert das Schneidergebnis. Art.-Nr. 52909 et 52919 (3F): 4 CV/HP.

ZUBEHÖR	15116 - Befestigung für Keramik	54939 - GEHRUNGSSCHNITTE DX-350 / 350-L	51915 - SPEZIALZUBEHÖR GEHRUNGSSCHNITTE DX-350	-KABEL MIT STECKER



RUBI

DS-250 N LASER&LEVEL KEINE STAUBBILDUNG

PRÄZISE UND FUNKTIONALE MASCHINE, IDEAL FÜR
GEHRUNGSSCHNITTE

**Für Feinsteinzeug, Steingut, Kacheln, Fliesen, Marmor, Granit
und andere Baumaterialien.**

- Schutzsystem zum Einsatz mit segmentierten Scheiben.
- Mit Thermoschutz- und Überspannungsschutzschalter.
- Kühlwasserpumpe mit Absperrventil.
- Diamant-Trennscheibe Ø 250 mm(nicht im Lieferumfang enthalten).
- Serviert mit doppelten Satz von Platten, eine besondere Gehrung.
- Schneidkopf mit Gleitlagern mit maximaler Genauigkeit, zum Klappsägen und für Gehrungsschnitte geeignet.
- Mit einem Anschlag für wiederholende Schnitte.
- Klappbare Beine zum Teil mit Rädern.
- Abnehmbarer Wassertank.
- 2 mW Laser Plotter.
- Kabel nicht im Lieferumfang.



1

Kombinierte Bauweise aus Aluminium und Stahl, für größte Leichtigkeit und Robustheit.

2

System welches kein Staub erzeugt. Geprüft und zertifiziert durch TNO.

3

Einschließlich Reifen und Griff. Leichter Transport!

4

Aluminium-Schiene mit Anschlägen für Längsschnitt

DS-250 N 1000 LASER&LEVEL KEINE STAUBBILDUNG	102 cm	72x72 cm	51 mm	25 mm	25,4 mm	250 mm	170x86x127 cm	91,5 kg	110 kg	1	**1
DS-250 N 1300 LASER&LEVEL KEINE STAUBBILDUNG	132 cm	93,5x93,5 cm	51 mm	25 mm	25,4 mm	250 mm	200x86x127 cm	96,5 kg	120 kg	1	**1
DS-250 N 1500 LASER&LEVEL KEINE STAUBBILDUNG	152 cm	107,5x107,5 cm	51 mm	25 mm	25,4 mm	250 mm	220x86x127 cm	100 kg	125 kg	1	**1
DS-250 N 1000 LASER&LEVEL KEINE STAUBBILDUNG	ART.-NR.	52920	52921	52922							
	Spannung / RPM	230V-50 Hz. / 2800	230V-50 UK Hz. / 2800	220V-60 Hz. / 3400							
DS-250 N 1300 LASER&LEVEL KEINE STAUBBILDUNG	ART.-NR.	52930	52931	52933	52934						
	Spannung / RPM	230V-50 Hz. / 2800	230V-50 Hz. UK. / 2800	110V-50 Hz. / 2800	120V-60 Hz.inch. / 3400						
DS-250 N 1500 LASER&LEVEL KEINE STAUBBILDUNG	ART.-NR.	52940	52941	52942	52943	52944	52945				
	Spannung / RPM	230V-50 Hz. / 2800	230V-50 Hz. UK / 2800	220V-60 Hz. / 3400	110V-50 Hz. / 2800	120V-60 Hz.Inch. / 3400	380V-50 Hz. 3F / 2800				

Je nach Schneidkopfposition, Flanscheinsatz und je nach Ø der Trennscheibe, variiert das Schneidergebnis. Art.-Nr. 52925, 52935 und 52945 (3F): 4 CV/HP.

ZUBEHÖR	51916 - Befestigung für Keramik	51914 - Rollgang DV/DC/DS/DX	-KABEL MIT STECKER



RUBI

DX-250 PLUS LASER&LEVEL KEINE STAUBBILDUNG

MASCHINE MIT ABLÄNGFUNKTION, FÜR GROSSFORMATE UND DICKE MATERIALIEN.

Für alle Arten von Keramikfliesen und Baumaterialien, wie Marmor, Granit, Ziegelstein.

- Schutzsystem zum Einsatz mit segmentierten Scheiben.
- Mit Thermoschutz- und Überstromschutzschalter.
- Kühlung der Scheibe durch Wasserpumpe mit eingebautem Regulierventil.
- Diamantscheibe Ø 350 mm ist nicht im Lieferumfang enthalten.
- Für den Einsatz auch von Scheiben mit Ø 300 mm geeignet.
- Einstellbarer Schneidkopf mit Ablängfunktion zum Kappschneiden.
- Auf Wälzlager verschiebbare und schwenkbare Motorbaugruppe für Gehrungsschnitte
- höchster Präzision.
- Motor obenliegend mit Antrieb über Riemen.
- Mit Anschlag zur Wiederholung der Schnitte.
- Arbeitsfläche aus Aluminium, abnehmbar zum Reinigen.
- Neues abnehmbares Wassertanksystem.
- 2 mW Laserplotter (Klasse 2).
- Lieferung der Maschine ohne Elektrokabel.



1

Kombinierte Bauweise aus Aluminium und Stahl, für größte Leichtigkeit und Robustheit.

2

System welches kein Staub erzeugt. Geprüft und zertifiziert durch TNO.

3

Senkrecht verstellbarer, beweglicher Schneidkopf für Gehrungsschnitte.

4

Aluminium-Schiene mit Anschlägen für Längsschnitt.

DX-250 PLUS 1000 LASER&LEVEL KEINE STAUBBILDUNG	112 cm	79x79 cm	70 / 145 mm	35 mm	25,4 mm	250 mm	170x86x129 cm	79 kg	√	1	**1
DX-250 PLUS 1400 LASER&LEVEL KEINE STAUBBILDUNG	152 cm	107,5x107,5 cm	70 / 145 mm	35 mm	25,4 mm	250 mm	200x86x129 cm	89,5 kg	√	1	**1
DX-250 PLUS 1000 LASER&LEVEL KEINE STAUBBILDUNG	ART.-NR.		52900		52902						
	Spannung / RPM		230V-50Hz. / 2800		110V-50Hz. / 2800						
DX-250 PLUS 1400 LASER&LEVEL KEINE STAUBBILDUNG	ART.-NR.		52910		52912						
	Spannung / RPM		230V-50Hz. / 2800		110V-50Hz. / 2800						

Je nach Schneidkopfposition, Flanscheinsatz und je nach Ø der Trennscheibe, variiert das Schneidergebnis.

ZUBEHÖR	51914 - Rollgang DV/DC/DS/DX	54822 - Seitenanschlag DC/DS/DX 50 cm	51910 - Seitliche Anschlag für Steckdosen DV/ DC/ DS/ DX	54844 - Anschlag, lang, einstellbar für DC/ DS/ DX



RUBI

DC-250 KEINE STAUBBILDUNG

SCHNEIDKOPF MIT MAXIMALER FUNKTIONALITÄT.

Für beschichtete Keramik, glasiertes Steinzeug, Feinsteinzeug und anderen Materialien.

- Leicht abnehmbare Aluminiumtafeln zur leichten Reinigung der Maschine.
- Schneidgerät mit beweglichem Kopf für höchste Präzision und Wirtschaftlichkeit, mit einer CEV-SUPERPRO Ø250 mm, im Lieferumfang enthalten.
- Motor 1,5 kW mit Thermoschutz- und Überspannungsschutzschalter.
- Wasserpumpe mit eingebautem Regulierventil.
- Verstärktes Gestell, hohe Standfestigkeit.
- Einklappbare Beine mit Rollen für den mobilen Einsatzort.
- Bis 45° verstellbarer, beweglicher Schneidkopf für Gehrungs- und Kappschnitte, mit einstellbarer Schnitthöhe bis 90 mm.
- Anschlag für Schnittwiederholung und Winkelschnitt (0°-45°).
- Lieferung ohne Elektrokabel.



1

System welches kein Staub erzeugt. Geprüft und zertifiziert durch TNO.

2

DC-250 1200, Chassis mit Korrosionsschutzbehandlung.

3

Mit einstellbarer Regel (0 bis 60°) mit Seitenanschlag

4

Klappbare Beine, teilweise mit Rädern für einfachen Transport.

DC-250 850 ZERO DUST	85,5 cm	98 cm	69,5x69,5 cm	61 / 90 mm	50 mm	√	250 mm	137x82x131 cm	55 kg	70 kg	√	1	**1
DC-250 1200 ZERO DUST	108 cm	120,5 cm	85x85 cm	61 / 90 mm	50 mm	√	250 mm	160x82x131 cm	60 kg	75 kg	√	1	**1
DC-250 850 ZERO DUST			ART-NR.	54933	54934	54935	54997						
			Spannung / RPM	230V-50Hz. / 2790	220V-60Hz. / 2790	110V-50Hz. / 2790	230V-50Hz. / 2790 + CPA SUPER PRO						
DC-250 1200 ZERO DUST			ART-NR.	55941	55942	55943	54998						
			Spannung / RPM	230V-50 Hz. / 2790	220V-60 Hz. / 2790	110V-50 Hz. / 2790	230V-50 Hz. / 2790 + CPA SUPER PRO						

Je nach Schneidkopfposition, Flanscheinsatz und je nach Ø der Trennscheibe, variiert das Schneidergebnis.

ZUBEHÖR	54999 - Laser- und Level-Set für DV/ DV/ DS und DX	54822 - Seitenanschlag DC/DS/DX 50 cm	51916 - Befestigung für Keramik	54993 - Tisch DV/ DC




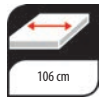
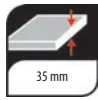

RUBI

DV-200 1000

MAXIMALE FUNKTIONALITÄT UND ZUVERLÄSSIGKEIT

Für Fliesen, glasierte Steinzeug, Feinsteinzeug und andere Beschichtungsmaterialien.

- Inklusive CEV Diamant-Trennscheibe Ø 200 mm PRO.
- Einphasiger 1,1 kW (1,5 PS) Motor mit Wärmeschutz,
- Kühlwasserpumpe mit Absperrventil.
- Verstärktes Fahrwerk, größere strukturelle Steifigkeit.
- Verstellbarer Seitenanschlag (0° bis 60°) für wiederholte Schnitte.
- Großer Arbeitsbereich (100 x 48,5 cm) geeignet für große Formate.
- Arbeitshöhe von 84,5 cm. für eine verbesserte Benutzerergonomie.
- Doppelschalter (ON/OFF) schneller und einfachen Zugriff.
- Ausgestattet mit dem C3 System.
- Das C3 System ist ein effektives Kühl- und Reinigungssystem für Diamanttrennscheiben. Ausgestattet, abhängig von der Härte oder dem Abrieb des Materials, mit einer fünf Stufen verstellbaren vorderen Wasserkühlung.
- Verstellbarer Schneidkopf, für Gehrungsschnitte bis 106 cm Schnittlängen und bei 45° Stellung.
- Maschinenauslieferung ohne Kabel.



1

Motor mit Gleitlager für höchste Genauigkeit und Schnittqualität.

2

C³ System, Für eine höhere Leistung wurden die Reinigung und die Kühlung der Diamanttrennscheibe verbessert.

3

Abnehmbare Tisch-/Arbeitsplatten aus Aluminium für eine einfache Reinigung der Maschine.

4

Klappbeine mit eingebauten Rädern für bequemen Transport.




DV-200 1000	106 cm	76,5x76,5 cm	35 mm	15 mm	√	200 mm	160x59x117 cm	60,5 kg	1	**1
-------------	--------	--------------	-------	-------	---	--------	---------------	---------	---	-----

DV-200 1000	ART-NR.	54911	54912	54913	54914
	Spannung / RPM	230V-50 Hz. / 2790	220V-60Hz. / 2790	110V-50Hz. / 2790	120V-60Hz. / 2790

Die Schneitleistungen ist abhängig von der Schneidkopposition und variiert je nach Scheibendurchmesser und Flanscheinsatz.

ZUBEHÖR	54999 - Laser- und Level-Set für DV/ DV/ DS und DX	54993 - Tisch DV/ DC	51916 - Befestigung für Keramik	51910 - Seitliche Anschlag für Steckdosen DV/ DC/ DS/ DX



RUBI

DU-200 EVO

MOBILKOPFFRÄSER FÜR RENOVIERUNGEN SOWIE LEICHTEN ARBEITEN.

Um keramische Fliesen zu schneiden. Ideal für Boden- und Wandfliesen.

- Der Motor ist auf Gleitlagern und für Gehrungsschnitte geeignet.
- Er verfügt über einen Seitenanschlag für sich wiederholende Schnitte und über einen verstellbaren Anschlag von 0 bis 45°
- Er hat einen Direktantrieb und ein verstärktes Chassis.
- Ein Kunststoffrohr schützt und umhüllt das Stromkabel und die Wasserleitungen.
- Mehrkomponenten-Handgriff, mit einer besseren Ergonomie.
- Ausgestattet mit dem C3 System. Das C3 System ist ein effektives Kühl- und Reinigungssystem für Diamanttrennscheiben. Ausgestattet, abhängig von der Härte oder dem Abrieb des Materials, mit einer fünf Stufen verstellbaren vorderen Wasserkühlung.
- inkl. CEV-SUPERPRO Diamanttrennscheibe Ø200mm



1

Integrierte Klappbeine, sehr leicht zu betätigen und zu fixieren.

2

Mit Rädern und Handgriff für einen bequemeren Transport und Handhabung.

3

Externer Wassertank, leicht im Handling und zu Reinigen.

4

C³ System, Für eine höhere Leistung wurden die Reinigung und die Kühlung der Diamanttrennscheibe verbessert.

DU-200 EVO 650	65 cm	45x45 cm	35 mm	20 mm	√	200 mm	117x39x102 cm	22,5 kg	1	9
DU-200 EVO 850	85 cm	60x60 cm	35 mm	20 mm	√	200 mm	136x39x102 cm	27,2 kg	1	6
DU-200 EVO 650	ART.-NR.	56903	56905	56906	56989	56907	56938	56939	56949	
	Spannung / RPM	230V-50Hz. / 2915	230V-50Hz. UK / 2915	110V-50Hz. UK / 2670	220V-60Hz. UK / 3490	120V-60Hz. USA / 3200	220V-60Hz. / 3490	240V-50Hz. AUS. / 2915	230V-50Hz. / 2915	
DU-200 EVO 850	ART.-NR.	54975	54976	54977	54974	54979				
	Spannung / RPM	230V-50Hz. / 2915	120V-60Hz. USA / 3490	230V-50Hz. UK / 2915	110V 50Hz. UK / 2915	220V-60Hz. UK / 3490				

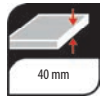

Das abgebildete Produkt könnte nicht exakt mit dem aktuell verfügbaren Model entsprechen.

ZUBEHÖR	5973 - REINIGUNGSBLOCK	5974 - REINIGUNGSBLOCK N



Zum Schneiden von Keramikfliesen und anderen Materialien.

- Diamantsägeblatt CEV-PRO Ø 200 mm. im Lieferumfang ND-200 enthalten.
- Tauchkühlung des Sägeblatts.
- Elektrokabel: 1,5 m.
- Direktübertragung mit Überlastungs- und Überhitzungsschutz.



RUBI

ND-200

FUNKTIONALE UND LEICHTE SCHNEIDEMASCHINE, MIT HOHER SCHNITTLLEISTUNG.



1	2	3	4
Mit Anschlag.	Mit Zubehörteilen für Gehrungsschnitte.	Gehrungsschnitte bis zu 23 cm.	Mit Sicherheits-Wärmeschalter.



ND-200	∞ cm	∞ cm	23 cm	40 mm	√	200 mm	51x52,5x24 cm	17,2 kg	1	8
ND-200	ART.-NR.	45910	45915	45911	45916	45918				
	Spannung / RPM	230V-50 Hz. / 2770	230V-50 Hz.UK / 2770	220V-60 Hz. / 2770	110V-50 Hz.UK / 2770	120V-60 Hz.USA / 2770				

Die Schallleistungen je nach Position des Kopfes, spezielle Flansche und Scheibendurchmesser variieren.

ZUBEHÖR

45434 -WASSER-AUFFANGWANNE ND-200

2
YEARS
WARRANTY

RUBI 04



Zum Schneiden von Keramikfliesen, ideal auch für Wandfliesen oder Steingut.

- Leichte und funktionale Schneidemaschine, mit hoher Schittleistung.
- Einphasenmotor mit Überhitzungsschutz.
- Für Steingut, Kacheln, Fliesen, Ziegeln und andere Baustoffe.
- Wird mit einer Diamantscheibe Ø 180 mm. geliefert.
- Elektrokabel: 1,5 m.



CE EAC

ND-180

TRAGBARES SCHNEIDGERÄT, IDEAL FÜR DAS FINISH ODER BEI AUSBESSERUNGEN.



1	2	3	4
Tauchkühlung der Scheibe.	Mit Zubehörteilen für Gehrungsschnitte.	Seiten-Anschlag.	Anschlag für 45°- Schnitte.

	ART.-Nr.			RPM										
ND-180 OHNE KOFFER	25925	-	230V-50 Hz.	2800	∞ cm	∞ cm	20 cm	35 mm	180 mm	39,5x38,5x24,5 cm	11,8 kg	1	24	
ND-180 OHNE KOFFER	25926	-	120V-60 Hz.	2800	∞ cm	∞ cm	20 cm	35 mm	180 mm	39,5x38,5x24,5 cm	11,8 kg	1	24	
ND-180 OHNE KOFFER	25927	-	220V-60 Hz.	2800	∞ cm	∞ cm	20 cm	35 mm	180 mm	39,5x38,5x24,5 cm	11,8 kg	1	24	
ND-180 OHNE KOFFER (NUR FÜR NORDAMERIKA)	25963	-	120V-60 Hz.	2800	∞ cm	∞ cm	20 cm	35 mm	180 mm	39,5x38,5x24,5 cm	11,8 kg	1	24	
ND-180 MIT KOFFER	25945	✓	230V-50 Hz.	2800	∞ cm	∞ cm	20 cm	35 mm	180 mm	39,5x38,5x24,5 cm	13,16 kg	1	12	
ND-180	25964	✓	120V-60 Hz.	2800	∞ cm	∞ cm	20 cm	35 mm	180 mm	39,5x38,5x24,5 cm	13,16 kg	1	12	
ND-180 UK.	24956	✓	230V-50 Hz.	2800	∞ cm	∞ cm	20 cm	35 mm	180 mm	39,5x38,5x24,5 cm	13,16 kg	1	12	

Die Schneidleistungen sind je nach Position des Kopfes, variierende Flansche und Scheibendurchmesser.



RUBI

DR-350 ZERO DUST

ROBUSTE UND KRAFTVOLLE SCHNEID- UND ABLÄNGMASCHINE FÜR BAUMATERIAL.

Für Kalk-Sandstein, Steingut, Kacheln, Fliesen, Klinker und andere Baumaterialien.

- Schutzvorrichtung für die Anwendung von segmentierten Scheiben.
- Mit Thermoschutz- und Überstromschutzschalter.
- Kühlung der Scheibe durch Wasserpumpe mit eingebautem Regulierventil.
- Diamantscheibe Ø 300 - 350 mm. Nicht im Lieferumfang.
- Netzkabel: 1,5 m.
- Direktübertragung.



1

Senkrecht verstellbarer, beweglicher Schneidkopf für Gehrungsschnitte.

2

System welches kein Staub erzeugt. Geprüft und zertifiziert durch TNO.

3

Mit großem Arbeitstisch (58 x 52 cm.) auf Kugellagern und Chrom-Führungen.

4










Mit Anschlag zur Wiederholung der Schnitte.

DR-350 ZERO DUST	84 cm	43,5x43,5 cm	95 / 150 mm	300-350 mm	115x69x132,5 cm	63 kg	✓	1	**1
DR-350 ZERO DUST	ART.-NR.		56940		56948				
	Spannung / RPM		230V-50 Hz. / 2800		380V-50 Hz.3F / 2800				

Je nach Schneidkopfposition, Flanscheinsatz und je nach Ø der Trennscheibe, variiert das Schneidergebnis. Art.-Nr. 56948 (3F): 4 CV/HP.



ÜBERSICHTSTABELLE FÜR ELEKTRISCHE FLIESENSCHNEIDE

		W								
DX-350-N 1300	3 cv/hp	2,2 kW	^{(*)4} 148,5 cm 58 7/16"	^{(*)4} 105 x 105 cm 41 5/16 x 41 5/16"	∞	^{(*)5} 65 mm 2 9/16"	105 / 220 mm 4 1/8" / 8 11/16"	300 - 350 mm 12 - 14"	97,5 Kg. 214,9 Lb.	✓
DX-350-N 1000	3 cv/hp	2,2 kW	^{(*)4} 118,5 cm 46 5/8"	^{(*)4} 83,5 x 83,5 cm 32 7/8 x 32 7/8"	∞	^{(*)5} 65 mm 2 9/16"	105 / 220 mm 4 1/8" / 8 11/16"	300 - 350 mm 12 - 14"	98 Kg. 216 Lb.	✓
DS-250-N 1500	3 cv/hp	2,2 kW	152 cm 59 13/16"	107,5 x 107,5 cm 42 5/16 x 42 5/16"	∞	^{(*)3} 25 mm 1"	51 mm 2 1/16"	250 mm 10"	100 Kg. 220 Lb.	-
DS-250-N 1300	3 cv/hp	2,2 kW	132 cm 51 15/16"	93,5 x 93,5 cm 36 13/16 x 36 13/16"	∞	^{(*)3} 25 mm 1"	51 mm 2 1/16"	250 mm 10"	96,5 Kg. 212,7 Lb.	-
DS-250-N 1000	3 cv/hp	2,2 kW	102 cm 40 3/16"	72 x 72 cm 28 3/8 x 28 3/8"	∞	^{(*)3} 25 mm 1"	51 mm 2 1/16"	250 mm 10"	91,5 Kg. 201,7 Lb.	-
 DX-250 PLUS 1400	2 cv/hp	1,5 kW	^{(*)2} 152 cm 59 13/16"	^{(*)2} 107,5 x 107,5 cm 42 5/16 x 42 5/16"	∞	^{(*)6} 35 mm 1 3/8"	70 / 145 mm 2 3/4" / 5 11/16"	250 mm 10"	89,5 Kg. 197,3 Lb.	✓
DX-250 PLUS 1000	2 cv/hp	1,5 kW	^{(*)2} 112 cm 44 1/8"	^{(*)2} 79 x 79 cm 31 1/8 x 31 1/8"	∞	^{(*)6} 35 mm 1 3/8"	70 / 145 mm 2 3/4" / 5 11/16"	250 mm 10"	79 Kg. 174 Lb.	✓
DC-250 1200	1,5 cv/hp	1,1 kW	^{(*)2} 120,5 cm 48"	^{(*)2} 85 x 85 cm 33 7/16 x 33 7/16"	∞	50 mm 1 15/16"	61 / 90 mm 2 3/8" / 3 9/16"	250 mm 10"	60 Kg. 132 Lb.	✓
DC-250 850	1,5 cv/hp	1,1 kW	^{(*)2} 98 cm 38 9/16"	^{(*)2} 69,5 x 69,5 cm 27 3/8 x 27 3/8"	∞	50 mm 1 15/16"	61 / 90 mm 2 3/8" / 3 9/16"	250 mm 10"	55 Kg. 121 Lb.	✓
DV-200 1000	1,5 cv/hp	1,1 kW	106 cm 41 3/4"	76,5 x 76,5 cm 30 1/8 x 30 1/8"	∞	^{(*)3} 15 mm 9/16"	35 mm 1 3/8"	200 mm 8"	57,5 Kg. 126,8 Lb.	-
DU-200 EVO	1,1 cv/hp	0,8 kW	65 cm 26"	45 x 45 cm 18 x 18"	∞	20 mm 13/16"	35 mm 1 3/8"	200 mm 8"	22,5 Kg. 49,6 Lb.	-
ND-200	1,1 cv/hp	0,8 kW	∞	∞	^{(*)1} 23 cm 9"	24 mm 15/16"	40 mm 1 9/16"	200 mm 8"	17,2 Kg. 37,9 Lb.	-
 ND-180 + 	0,7 cv/hp	0,55 kW	∞	∞	20 cm 8"	22 mm 7/8"	35 mm 1 3/8"	180 mm 7"	13,6 Kg. 29 Lb.	-
ND-180	0,7 cv/hp	0,55 kW	∞	∞	20 cm 8"	22 mm 7/8"	35 mm 1 3/8"	180 mm 7"	11,8 Kg. 26 Lb.	-
 DR-350	3 cv/hp	2,2 kW	^{(*)4} 84 cm 33"	^{(*)4} 43,5x43,5 cm 17 x 17"	∞	^{(*)5} 71 mm 2 13/16"	95 / 150 mm 3 3/4" / 5 7/8"	300 - 350 mm 12 - 14"	63 Kg. 139 Lb.	✓

(*)1 Mit Seitenanschlag.

(*)2 Materialstärke von 10 mm und Ablängeffekt.

(*)3 Mit Spezial-Gehrungsplatte.

(*)4 Mit Scheibe Ø 300 mm., Materialstärke von 10 mm und Ablängeffekt.

(*)5 Mit Scheibe Ø350 mm.

(*)6 Motormontage in niedrigste Position.



REINIGUNGSBLOCK-N

- Speziell zur Vorbereitung von Diamantscheiben für den Schnitt von Feinsteinzeug und von Scheiben mit großem Durchmesser.

	ART-Nr.	
REINIGUNGSBLOCK N	05974	5



REINIGUNGSBLOCK

- Für Diamantscheiben

	ART-Nr.	
REINIGUNGSBLOCK	05973	5



WASSER-AUFFANGWANNE ND

- Sorgt für Sauberkeit im Arbeitsbereich

	ART-Nr.	
WASSER-AUFFANGWANNE ND-200	45434	5

SPEZIALFLANSCH FÜR GEHRUNGSSCHNITTE



- Für Gehrungsschnitte von höchster Präzision.
- Erhältlich in verschiedenen Modellen.

	ART.-Nr.	
SPEZIALZUBEHÖR GEHRUNGSSCHNITTE DX-350	51915	1
GEHRUNGSSCHNITTE DV/DC/DX-250	57991	1

SPEZIALFLANSCH DX



- Flansche mit Durchmesser von 50 mm, für DX-Modelle,
- für höhere Schnittstärken

	ART.-Nr.	
GEHRUNGSSCHNITTE DX-350 / 350-L	54939	1

ZUBEHÖR ROLLENFÖRDERTISCH



- FÜR DW-N und DW-NL (Art.-Nr. 57940)
- FÜR DS-230- und DX-350 (Art.-Nr. 57949)
- Mit Rollen für ein leichteres Verschieben der Keramikplatten.
- Mit höhenverstellbaren, klappbaren Füßen.


	ART.-Nr.	
ROLLGANG DV/DC/DS/DX	51914	1



TISCHZUBEHÖRELEMENT DS UND DX (MODELLE AB 2009)

- Erweiterung der Arbeitsfläche für großformatige Fliesen. (600x230mm)

	ART.-Nr.	
TISCH DS/ DX (2014)	54991	1
TISCH DV/ DC	54993	1



BEFESTIGUNG FÜR KERAMIK

- Zur Befestigung der Fliese während des Schneidens - um unvorhergesehene Bewegungen zu vermeiden.
- Das Zubehör passt zu den DS und DX Modellen nach 2009

	ART.-Nr.	
BEFESTIGUNG FÜR KERAMIK	51916	1



SEITENANSCHLAG 50 CM. DC/ DS/DX

- Erleichtert die Positionierung der Keramik und reduziert die Fehlerquote.
- Das Zubehör passt zu den Modellen DW-250-NL ab 2009.

ART-Nr.



SEITENANSCHLAG DC/DS/DX 50 CM

54822

1



SEITLICHE ANSCHLAG FÜR STECKDOSEN DV/ DC/ DS/ DX

- Erleichtert die Bearbeitung der Winkelschnitte von 45°.
- Präzise Anpassungen, um parallele Schnitte durchzuführen.
- Kombinierbar mit den Nassschneider (Zubehör) DV/ DC/ DS und DX.

ART-Nr.



SEITLICHE ANSCHLAG FÜR STECKDOSEN DV/ DC/ DS/ DX

51910

1



SEITEN-ANSCHLAG DV-200

- Seitenanschlag für Längen von 121 cm verwendbar.
- Ideal für großformatige Werkstücke.
- Seiten Lock-up: 41 cm.
- Exklusiv für das Modell DV-200 1000

	ART.-Nr.	
SEITEN-ANSCHLAG DV-200	54994	1



DC/ DS/ DX LANG, EINSTELLBAR

- Zur Befestigung großformatige Fliesen.
- Einstellbar, gem. der maximalen Länge des Nass-Schneiders.
- Seiten Lock-up: 52 cm.
- Besonders geeignet für die Sperrung und Ausführung von wiederholenden Gehrungen.

	ART.-Nr.	
ANSCHLAG, LANG, EINSTELLBAR FÜR DC/ DS/ DX	54844	1



LASER- UND LEVEL-KIT DV/ DC/ DS/ DX

- Das Set enthält:
- Kreiswasserwaage, um die richtige Positionierung des Elektroschneiders zu erleichtern.
- Präzisions-Wasserwaage: 1 mm/ m.
- Laser-Tracer, der den Schnittverlauf an der Platte und die Anordnung des Materials erleichtern soll.

	ART.-Nr.	
LASER- UND LEVEL-SET FÜR DV/ DC/ DS UND DX	54999	1

ÜBERSICHTSTABELLE FÜR ELEKTRISCHE FLIESENSCHNEIDE

	ND	DV-200	DC-250	DS-250	DX-250 PLUS	DX-350	DR-350
							
REINIGUNGSBLOCK-N	05974	05974	05974	05974	05974	05974	05974
REINIGUNGSBLOCK	05973	05973	05973	05973	05973	05973	05973
WASSER-AUFFANGWANNE ND	45434						
SPEZIALFLANSCH FÜR GEHRUNGSSCHNITTE		57991	57991		57991	51915	
SPEZIALFLANSCH DX						54939	
ZUBEHÖR ROLLENFÖRDERTISCH		51914	51914	51914	51914		
TISCHZUBEHÖRELEMENT DS UND DX (MODELLE AB 2009)		54993	54993	54991	54991	54991	
BEFESTIGUNG FÜR KERAMIK		51916	51916	51916	51916	51916	
SEITENANSCHLAG 50 CM. DW-NL/DC/DS/DX			54822	54822	54822	54822	
SEITLICHE ANSCHLAG FÜR STECKDOSEN DV/ DC/ DS/ DX		51910	51910	51910	51910	51910	
SEITEN-ANSCHLAG DV-200		54994					
DC/ DS/ DX LANG, EINSTELLBAR			54844	54844	54844	54844	
LASER- UND LEVEL-KIT DV/ DC/ DS/ DX		54999	54999	54999	54999	54999	

KABEL FÜR ELEKTRISCHE SCHNEIDMASCHINEN

• KABEL MIT STECKER FÜR MODELLREIHE DV, DC, DS, DX UND DR.

KABEL MIT STECKER



- Zur korrekten Bestellabwicklung, stets Artikelnummer der Maschine mit gewünschtem Motor und Artikelnummer des für das Empfängerland erforderlichen Kabels mit Stecker angeben.
- Länge ca. 3,5 m

	ART.-Nr.		
KABEL MIT STECKER 230/50 EUR	58850	230V - 50 Hz.EUR	1
KABEL MIT STECKER 380/50 EUR	58851	380v-50 Hz.EUR	1
KABEL MIT STECKER 110/50 UK	58852	110v-50 Hz.UK	1
KABEL MIT STECKER 230/50 UK	58853	230V-50 Hz.UK	1
KABEL MIT STECKER 120/60 USA 15A 12AWG	58854	120V-60 Hz.15 A 12AWG USA	1
KABEL MIT STECKER 220/60 USA 15A 12AWG	58856	220V-60 Hz.15 A 12AWG USA	1
KABEL MIT STECKER 220/60 USA 20A 12AWG	58857	220V-60 Hz.20 A 12AWG USA	1
KABEL MIT STECKER 230/50 10A AUS	58863	230v - 50 Hz. 10A AUSTR.	1

CE



KABELTROMMEL EC-1 / EC-2

- Kabel aus PVC, 3x 1,5 mm².
- 230V, 13, 9A, 3500W mit Wärmetrennschalter und 4 Steckdosen (2P + T) Typ Schuko.
- IP-20.

	ART.-Nr.	
KABELTROMMEL EC1 25M/13,9A PLUS	83991	1
KABELTROMMEL EC2 50M/13,9A PLUS	83949	1

Für Trocken- und Nassschnitt, für Feinsteinzeug, Keramik, Betonplatten und Naturstein.

- Speziell für Bearbeitung von großformatigen Werkstücken.
- Reduziert den Arbeitsaufwand bei schweren und schwierig zu handhabenden Werkstücken.
- Schnelle, universelle und mobile Lösung für Trocken- und/oder Nass-Schnitte.
- Lieferumfang TC-180:
 - Diamantscheibe 80 mm, TCR-180 SUPERPRO.
 - Führungsschiene für Parallelschnitte
 - Kabel mit PRCD-Schalter (Differential)
 - Anschlusszubehör für Sauger
 - robuster Transportkoffer
- Als Zubehör verfügbar: Aluminium
 - Führungsschienen, Klemmzwingen und Steckleisten



RUBI

HANDKREISSÄGE TC-180

ZUM MOBILEN EINSATZ - FÜR PRÄZISE UND PROFESSIONELLE SCHNITTE AN GROSSFORMATIGEN MATERIALIEN.



1	2	3	4
Regulierbarer Wasseranschluss mit eingebauten Ventil.	zusätzlich mit Anschluss für Absaugung	Markierung zum Verfolgen der Schnittlinie	Griff an der Stirnseite ermöglicht ein sicheres und präzises Halten

ART.-Nr.	✓	RPM	W	⚡	📏	⌀	⌀	📏	✓	🏋️	🏋️	📦	📦
TC-180	50939	✓	5800	1800 W	230V / 50-60Hz	55 mm	180 mm	22.2 mm	33x45x38 cm	✓	6.7 kg	11 kg	1 10

ZUBEHÖR	50956 - Führungsschiene 80 cm für TC-180	50957 - Anschlussstück für Schienen	50958 - Klemmzwinde für Führungsschienen



FLEXI SET, HANDKREISSÄGE TC-180 KIT MIT ZUBEHÖR

- Lieferumfang Handkreissäge - Set TC-180
- 1x Handkreissäge TC-180-230V 50Hz (Art.-Nr. 50939)
- 1x Diamantscheibe (Universal) 180 mm, Typ TURBO TSV
- 2x 80 cm Alu Führungsschienen (Art.-Nr. 50956)
- 1x Verbindungsstück (Art.-Nr. 50957)
- 2x Klemmzwingen (Art.-Nr. 50958)

	ART.-Nr.		
FLEXI SET, KIT TC-180	50994	1	8

ZUBEHÖR HANDKREISSÄGE TC-180

FÜHRUNGSSCHIENE FÜR TC-180 (VERLÄNGERBAR)



- Aluminium-Schiene für passgenaue Schnittführung.
- Zur Schnittlängenerweiterung - pro Schiene ist jeweils ein Anschlussstück (Art.-Nr. 50957) erforderlich.

	ART.-Nr.			
FÜHRUNGSSCHIENE 80 CM FÜR TC-180	50956	82x18,5x2 cm	1,26 kg	1
FÜHRUNGSSCHIENE 120 CM FÜR TC-180	50959	121x18x2 cm	1,8 kg	1

ANSCHLUSS FÜR FÜHRUNGSSCHIENEN



- Verbindungsstück für Aluminium-Führungsschiene.

	ART.-Nr.	
ANSCHLUSSSTÜCK FÜR SCHIENEN	50957	1

KLEMMZWINGE



- Zur Fixierung der Alu - Führungsschienen am Schnittgut.
- Gewährleistet passgenaue, präzise Schnitte.

	ART.-Nr.	
KLEMMZWINGE FÜR FÜHRUNGSSCHIENEN	50958	1



WARRANTY



CE EAC

RUBI

STAUBSAUGER AS-30 PRO

STAUBSAUGER ZUR KOMBINATION MIT ELEKTRISCHEN RUBI GERÄTEN.

Für Nass- und Trockenarbeiten - als Sauger oder Gebläse einsetzbar

- Leistung: 1400 W.
- Einlass: 58 l/ s.
- Depression: 180 mbar. (18 psi).
- Kapazität: 30 l.
- Doppelschalter : On/ Off und automatische Zündung.
- Steckdose für Elektrowerkzeug (max. 2000W)
- Elektrische Kabel: 4 m.
- Zubehör im Lieferumfang:
- Schlauch-Düse (35/37 mm.) und Fugendüse.
- Stahlrohre.
- Feuchtbürste.
- Filterschwamm, feucht.
- HEPA-Filter, um zu trocknen.

ART.-Nr.

STAUBSAUGER AS-30
PRO

50962

64x38x38 cm

210-240V/50-60 Hz

1


9



AS-30 PRO STAUBSAUGER PAPIERTÜTE.

- Papierbeutel für Staubsaugen.
- Kompatibel mit AS-30 PRO.
- Biologisch abbaubar.
- Lieferinheit = 4 stk. Papierbeutel.

	ART.-Nr.	
AS-30 PRO STAUBSAUGER PAPIERTÜTE.	50964	1



AS-30 PRO STAUBSAUGER TROCKENFILTER

- HEPA-Filter für Trockensaugen.
- Kompatibel mit AS-30 PRO.
- Mindestpartikelgröße: 5 um.

	ART.-Nr.	
AS-30 PRO STAUBSAUGER TROCKENFILTER	50998	1



AS-30 PRO STAUBSAUGER NASSFILTER

- Filter für Nass-Saugen.
- Kompatibel mit AS-30 PRO.
- 2 Einheiten eingestellt.

	ART.-Nr.	
AS-30 PRO STAUBSAUGER NASSFILTER.	50999	1



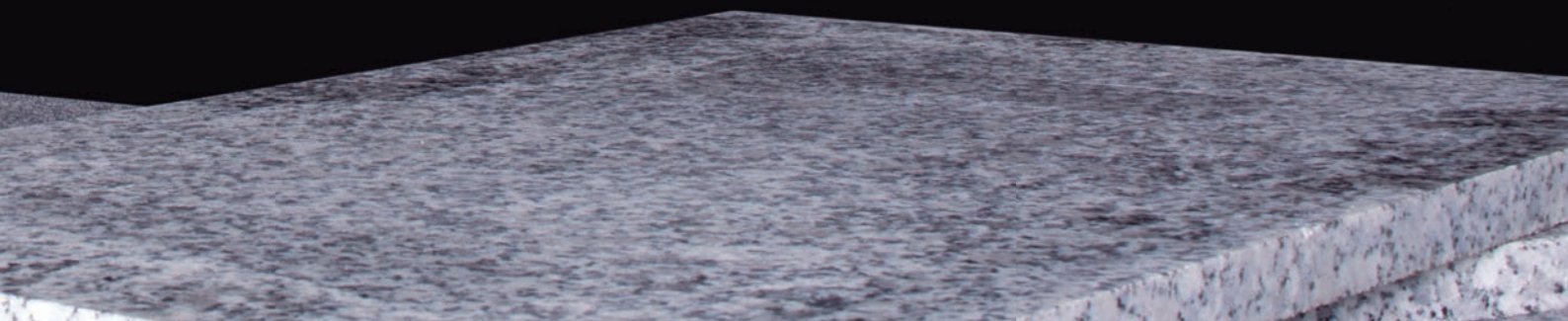


05

DIAMANTTRENNSCHEIBEN

DIAMANT-TRENNSCHEIBEN FÜR TROCKENSCHNITT

DIAMANT-TRENNSCHEIBEN FÜR NASSSCHNITT



ERC



SEGMENTIERTE DIAMANT-TRENNSCHEIBEN (STT)

- Diamanttrennscheibe/Trockenschliff für alle Arten von Baustoffen, speziell Beton.
- Hohe Leistung und Standfestigkeit.
- Für Materialien > 25 mm Dicke.

	ART.-Nr.					
STT 115 SUPERPRO	30974	115 mm	22,2 mm	2,2 mm	10 mm	1
STT 125 SUPERPRO	30975	125 mm	22,2 mm	2,2 mm	10 mm	1
STT 230 SUPERPRO	30976	230 mm	22,2 mm	2,2 mm	10 mm	1

ERC



SEGMENTIERTE DIAMANT-TRENNSCHEIBEN (SEV)

- Diamanttrennscheibe/Trockenschliff für Materialien mit Stärken > 25 mm wie z. B. Ziegel, Beton, Basalt, Terrazzo.
- Scheibe mit gelochtem Innenring zur besseren Kühlung und Abbau von schnittbedingt entstehenden Materialspannungen.

	ART.-Nr.					
SEV 115 PRO	25915	115 mm	22,2 mm	1,6 mm	8 mm	1
SEV 125 PRO	32940	125 mm	22,2 mm	1,6 mm	8 mm	1
SEV 180 PRO	25938	180 mm	22,2 mm	2 mm	8 mm	1
SEV 230 PRO	25916	230 mm	22,2 mm	2,3 mm	8 mm	1

DIAMANT-TRENNSCHEIBEN TROCKENSCHNITT

· DIAMANTSCHLEIBE TROCKENSCHNITT



ERC




TURBO-DIAMANT-TRENNSCHEIBEN (TSV)

- Diamanttrennscheibe/Trockenschlitt für Materialien wie z. B. Ziegel, Beton, Sandstein, Terrazzo.
- Leistungsstark, hohe Standfestigkeit.
- Nur für gerade Schnitte, nicht geeignet für Gehrungsschnitte mit Winkelschleifer.

	ART.-Nr.					
TSV 115 PRO	25917	115 mm	22,2 mm	2 mm	8 mm	1
TSV 125 PRO	31980	125 mm	22,2 mm	2,2 mm	8 mm	1
TSV 230 PRO	25918	230 mm	22,2 mm	2,5 mm	8 mm	1
TSV 125 SUPERPRO	31982	125 mm	22,2 mm	2 mm	8 mm	1

ERC



DIAMANT-TRENNSCHEIBEN TROCKEN UNIVERSAL (CSV)

- Diamanttrennscheibe/Trockenschlitt für Wand- u. Bodenfliesen, Feinsteinzeug, Porzellan, Basalt und Sandstein.
- Beste Oberflächengüte.
- Für Keramikfliesen und andere Steingut-Beläge mit Stärken < 25 mm.

	ART.-Nr.					
CSV 115 PRO	25910	115 mm	22,2 mm	1,6 mm	8 mm	1
CSV 125 PRO	31915	125 mm	22,2 mm	1,6 mm	8 mm	1
CSV 115 SUPERPRO	30882	115 mm	22,2 mm	1,6 mm	8 mm	1
CSV 125 SUPERPRO	30883	125 mm	22,2 mm	1,6 mm	8 mm	1
CSV 230 SUPERPRO	30888	230 mm	22,2 mm	1,9 mm	8 mm	1

ERC




TURBO-DIAMANT-TRENNSCHEIBEN (TSA)

- Diamanttrennscheibe/Trockenschritt für harte Materialien, wie z. B. Granit, unglasiertes Steingut, Klinker, Sandstein, Schamott oder Schiefer.
- Eine gelungene Kombination: Hohe Leistung und Schnittgeschwindigkeit mit hoher Oberflächengüte.
- Nur für gerade Schnitte, nicht geeignet für Gehrungsschnitte mit Winkelschleifer.

	ART.-Nr.					
TSA 115 PRO	31952	115 mm	22,2 mm	2 mm	8 mm	1
TSA 125 PRO	31953	125 mm	22,2 mm	2,2 mm	8 mm	1
TSA 180 PRO	31956	180 mm	22,2 mm	2,2 mm	8 mm	1
TSA 230 PRO	31958	230 mm	22,2 mm	2,5 mm	8 mm	1

ERC



TURBO VIPER-DIAMANT-TRENNSCHEIBEN (TVA)

- Diamanttrennscheibe/Trockenschritt für harte Materialien wie Granit, rustikale Fliesen, feuerfesten Klinker, Schiefer und Feinsteinzeug.
- Das spezielle Design der Trennscheibe bietet eine höhere Schneidgeschwindigkeit für härtere Materialien an ohne dabei die Oberfläche zu beschädigen.

	ART.-Nr.					
TVA 115 SUPERPRO	31932	115 mm	22,2 mm	1,4 mm	10 mm	1
TVA 125 SUPERPRO	31933	125 mm	22,2 mm	1,4 mm	10 mm	1
TVA 180 SUPERPRO	31934	180 mm	22,2 mm	1,6 mm	10 mm	1
TVA 230 SUPERPRO	31935	230 mm	22,2 mm	1,6 mm	10 mm	1

ERC



SEGMENT-DIAMANT-TRENNSCHEIBEN (SHA)

- Diamanttrennscheibe/Trockenschritt für hartes Material, wie Schamott und Granit.
- Hohe Geschwindigkeit und beste Kühlung der Scheibe.
- Für Materialien > 25 mm.

	ART.-Nr.					
SHA 115 PRO	32922	115 mm	22,2 mm	2,2 mm	8 mm	1
SHA 230 PRO	32928	230 mm	22,2 mm	2,8 mm	8 mm	1
SHA 180 SUPERPRO	32926	180 mm	22,2 mm	2,4 mm	8 mm	1

DIAMANT-TRENNSCHEIBEN TROCKENSCHNITT

· DIAMANTSCHLEIBE TROCKENSCHNITT



ERC



SEGMENTIERTE HM HARTMETALL-DIAMANT-TRENNSCHLEIBE (SCA)

- Diamanttrennscheibe/Trockenschleibe für Granit, Basalt, Quarzit, Betonplatte, etc.
- Lange Lebensdauer und hohe Leistung.
- Hochgeschwindigkeitsbearbeitung.
- Für Materialien > 25 mm Dicke.

	ART.-Nr.					
SCA 230 SUPERPRO	30904	230 mm	22,2 mm	3 mm	12 mm	1

ERC

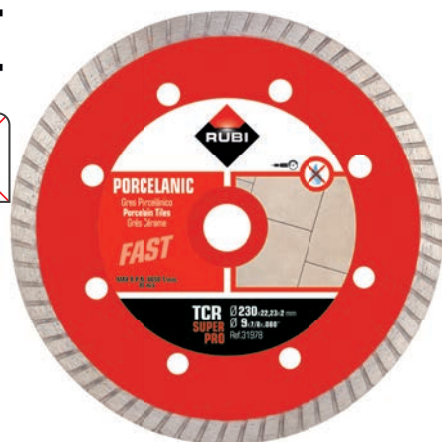


DIAMANT-TRENNSCHLEIBEN TROCKENSCHNITT FEINSTEINZEUG (CPR)

- Diamanttrennscheibe/Trockenschleibe, speziell für feine Schnitte an Feinsteinzeug und Porzellan mit Stärken < 25mm.
- Exzellente Oberflächengüte, Hohe Standfestigkeit.
- Nur für gerade Schnitte, nicht geeignet für Gehrungsschnitte mit Winkelschleifer.

	ART.-Nr.					
CPR 115 SUPERPRO	30972	115 mm	22,2 mm	1,7 mm	8 mm	1
CPR 125 SUPERPRO	30973	125 mm	22,2 mm	1,7 mm	8 mm	1

ERC



TURBO-DIAMANT-TRENNSCHLEIBEN FEINSTEINZEUG (TCR)

- Diamanttrennscheibe/Trockenschleibe für alle Arten von Keramik geeignet, speziell für feine und gerade Schnitte in Feinsteinzeug, Porzellan und Fliesen.
- Nicht empfehlenswert für Gehrungsschnitte!

	ART.-Nr.					
TCR 115 SUPERPRO	31972	115 mm	22,2 mm	1,4 mm	8 mm	1
TCR 125 SUPERPRO	31973	125 mm	22,2 mm	1,4 mm	8 mm	1
TCR 180 SUPERPRO	31975	180 mm	22,2 mm	1,6 mm	8 mm	1
TCR 230 SUPERPRO	31978	230 mm	22,2 mm	2 mm	8 mm	1

ERC



DIAMANT-TRENNSCHEIBEN FÜR NASS-SCHNITT VON FEINSTEIN, J-SLOT (CPJ)

- Diamanttrennscheibe/Trockenschliff mit J-Slot Typologie, speziell für harte Materialien wie Feinsteinzeug, Porzellanfliesen etc.
- Empfohlen für gerade Schnitte
- Nicht für Kapp-Schnitte geeignet
- Aufgrund der J-Slot Typologie, erhöhte Schnittgeschwindigkeit.
- Die Trennscheibe eignet sich sowohl für Trocken- als auch Nassschnitte.

	ART.-Nr.					
CPJ 115 SUPERPRO	32932	115 mm	22,2 mm	1,4 mm	8 mm	1
CPJ 125 SUPERPRO	32933	125 mm	22,2 mm	1,4 mm	8 mm	1

ERC



DIAMANT-TRENNSCHEIBEN FÜR ABRASIVE MATERIAL (SON)

- Diamanttrennscheibe/Trockenschliff für raue Materialien, generell alle Ziegel, kalkhaltiger Terrazzo, Marmor, Sandstein.

	ART.-Nr.					
SON 125 SUPERPRO	32903	125 mm	22,2 mm	2,2 mm	8 mm	1
SON 230 SUPERPRO	32908	230 mm	22,2 mm	2,6 mm	8 mm	1

ERC



DIAMANT-TRENNSCHEIBEN FÜR MARMOR, TROCKENSCHNITT (EMG)

- Diamanttrennscheibe/Trockenschliff, speziell für Marmor.
- Verringerte Eigenvibration, speziell für Materialien mit erhöhtem Bruchrisiko.

	ART.-Nr.					
EMG 115 SUPERPRO	30995	115 mm	22,2 mm	2,2 mm	3 mm	1
EMG 125 SUPERPRO	30996	125 mm	22,2 mm	2,2 mm	3 mm	1
EMG 230 SUPERPRO	30997	230 mm	22,2 mm	3 mm	3 mm	1

DIAMANT-TRENNSCHEIBEN TROCKENSCHNITT

· DIAMANTSCHLEIFE TROCKENSCHNITT



EAC



"RESCUE" DIAMANT-TRENNSCHLEIFE (RSQ)

- Diamanttrennschleife/Trockenschleife für alle Arten von Materialien, einschließlich Metall, Kunststoff und Holz, und vieles mehr.
- Vakuumgelöteten Technologie.
- Beim Schneiden erhöhte Hochtemperaturbeständigkeit + Funkenreduzierung.
- Hohe Geschwindigkeit, Leistung und Standzeit.

	ART-Nr.					
RSQ 115 SUPERPRO	30900	115 mm	22,2 mm	2,8 mm	4 mm	1
RSQ 125 SUPERPRO	30901	125 mm	22,2 mm	2,8 mm	4 mm	1
RSQ 230 SUPERPRO	30902	230 mm	22,2 mm	3,0 mm	4 mm	1

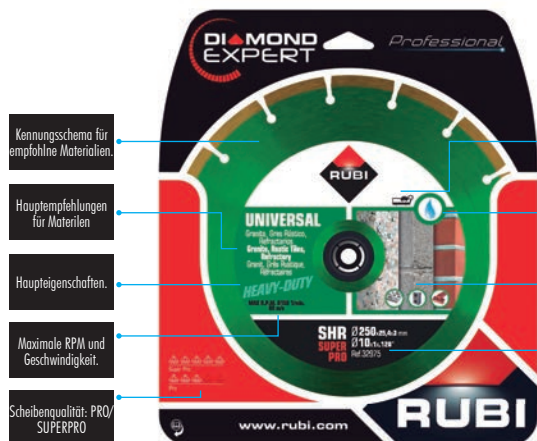
EAC



DIAMANTTRENNSCHLEIFE ZUM SCHLEIFEN & SCHNEIDEN (ECD)

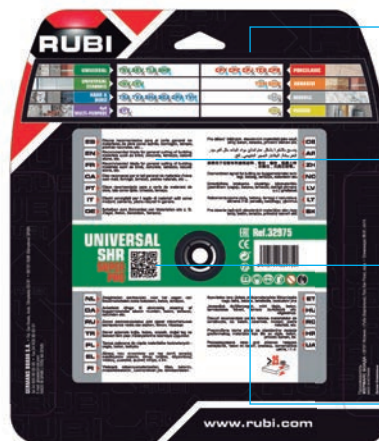
- Zum Schneiden und Schruppen von weichem Naturstein, Keramikfliesen und Kunststoffen.
- Für Anpassungsschnitte und Schruppen aller Arten von Feinwerkzeug und harten Werkstoffen.
- Feinschliff für die Oberflächen von Materialien mit <25mm Dicke.
- Galvanisierte durchgehende Diamanttrennschleife.
- Beidseitige Diamantbesetzung für verlängerte Standzeit.
- Einsatz mit Einhand-Winkelschleifer, M14 Gewinde.

	ART-Nr.					
ECD 115 2IN1 SUPERPRO	31964	115 mm	M14 mm	1,8 mm	5,6 mm	1
ECD 125 2IN1 SUPERPRO	31965	125 mm	M14 mm	1,8 mm	5,6 mm	1



- Kennungsschema für empfohlene Materialien.
- Hauptempfehlungen für Materialien.
- Haupteigenschaften.
- Maximale RPM und Geschwindigkeit.
- Scheibenqualität: PRO/SUPERPRO

- Maschinentyp
- Trocken- oder Nassschnitt
- Bild der Hauptempfehlungen für Materialien.
- Scheibendaten



- Komplettes RUBI Scheibensortiment und Gebrauch
- Empfohlene Materialien
- QR Code
- Sicherheitshinweise

EAC




DIAMANT-TRENNSCHIBE FÜR DEN BAU, NASS-SCHNITT (SHR)

- Diamanttrennscheibe/Nassschnitt für Ziegel, Beton, Terrazzo sowie alle Materialien mit einer Materialstärke von mehr als 25 mm.

	ART.-Nr.					
SHR 250 PRO	32974	250 mm	25,4 mm	2,6 mm	10 mm	1
SHR 300 PRO	32972	300 mm	25,4 mm	2,6 mm	10 mm	1
SHR 300 SUPERPRO	32970	300 mm	25,4 mm	2,6 mm	10 mm	1
SHR 350 SUPERPRO	32971	350 mm	25,4 mm	3 mm	10 mm	1

EAC



DIAMANT-TRENNSCHIBEN, NASS-SCHNITT (CEV)

- Diamanttrennscheibe/Nassschnitt, Universalscheibe, speziell auch für Gehrungsschnitte an Keramikmaterialien aller Art (Feinsteinzeug, Steingut, Fliesen).
- Für Materialstärken unter 25. mm.

	ART.-Nr.					
CEV 180 PRO	25912	180 mm	22,2 - 25,4 mm	1,7 mm	8 mm	1
CEV 200 PRO	25913	200 mm	25,4 mm	1,7 mm	8 mm	1
CEV 250 PRO	25934	250 mm	25,4 mm	2,2 mm	8 mm	1
CEV 180 SUPERPRO	30945	180 mm	22,2 - 25,4 mm	1,7 mm	8 mm	1
CEV 200 SUPERPRO	30946	200 mm	25,4 mm	1,7 mm	8 mm	1
CEV 230 SUPERPRO	30948	230 mm	22,2 - 25,4 mm	2 mm	8 mm	1
CEV 250 SUPERPRO	30949	250 mm	25,4 mm	2,2 mm	8 mm	1
CEV 300 SUPERPRO	30950	300 mm	25,4 mm	2,2 mm	10 mm	1
CEV 350 SUPERPRO	30951	350 mm	25,4 mm	2,6 mm	10 mm	1

DIAMANT-TRENNSCHEIBEN NASS-SCHNITT

· DIAMANTSCHIBE TROCKENSCHNITT



ERC



DIAMANT-TRENNSCHEIBEN HARTE MATERIAL NASS-SCHNITT (CPA)

- Diamanttrennscheibe/Nassschnitt, speziell für harte Materialien, z. B. Steingut, Strangpresskeramik, Granit, Klinker, Schiefer.
- Materialstärken unter 25 mm.

	ART.-Nr.					
CPA 180 SUPERPRO	30925	180 mm	22,2 mm	1,7 mm	8 mm	1
CPA 200 SUPERPRO	30926	200 mm	25,4 mm	1,7 mm	8 mm	1
CPA 230 SUPERPRO	30928	230 mm	22,2 mm	2 mm	8 mm	1
CPA 250 SUPERPRO	30929	250 mm	25,4 mm	2,2 mm	8 mm	1
CPA 300 SUPERPRO	30930	300 mm	25,4 mm	2,2 mm	10 mm	1
CPA 350 SUPERPRO	30931	350 mm	25,4 mm	2,6 mm	10 mm	1

ERC



DIAMANT-TRENNSCHEIBEN FÜR FEINSTEINZEUG (CPC), NASS-SCHNITT

- Diamanttrennscheibe/Nassschnitt, für Feinschnitt von Feinsteinzeug
- mit Stärken < 25 mm.
- Speziell für Gehrungsschnitte bestens geeignet.

	ART.-Nr.					
CPC 180 PRO	30955	180 mm	22,2 - 25,4 mm	1,7 mm	8 mm	1
CPC 200 PRO	30956	200 mm	25,4 mm	1,7 mm	8 mm	1
CPC 230 PRO	30958	230 mm	22,2 - 25,4 mm	2 mm	8 mm	1
CPC 250 PRO	30959	250 mm	25,4 mm	2,2 mm	8 mm	1
CPC 300 PRO	30960	300 mm	25,4 mm	2,2 mm	10 mm	1
CPC 350 PRO	30961	350 mm	25,4 mm	2,6 mm	10 mm	1

ERC



DIAMANT-TRENNSCHEIBEN FÜR FEINSTEINZEUG J-SLOT (CPX)

- Diamanttrennscheibe/Nassschnitt für feinste Schnitte in Feinsteinzeug und harten Materialien. Hohe Schnittgeschwindigkeit bei geraden Schnitten a Nicht für Gehrungsschnitte geeignet!

	ART.-Nr.					
CPX 200 PRO	30964	200 mm	25,4 mm	1,6 mm	8 mm	1
CPX 250 PRO	30962	250 mm	25,4 mm	1,6 mm	8 mm	1
CPX 300 PRO	30963	300 mm	25,4 mm	1,6 mm	8 mm	1

ERC



DIAMANTE GRES PORCELLANATO JOLLY TURBO (TPI)

- Turbodiamanttrennscheibe/Nassschnitt, Ideal für Feinsteinzeug, Gehrungsschnitte.
- Hohe Stabilität und Schnittgeschwindigkeit.
- Laser geschweißt.

	ART.-Nr.					
TPI 200 SUPERPRO	31966	200 mm	25,4 mm	2,5 mm	8 mm	1
TPI 230 SUPERPRO	31967	230 mm	25,4 mm	2,5 mm	8 mm	1
TPI 250 SUPERPRO	31969	250 mm	25,4 mm	2,5 mm	8 mm	1

ERC



TURBO VIPER-DIAMANT-TRENNSCHEIBEN (TVH)

- Diamanttrennscheibe/Nassschnitt für harte Materialien wie Granit, Feinsteinzeug, rustikale Fliesen, Klinker und feuerfesten Schiefer.
- Die Struktur des Diamantenringes bietet eine höhere Schnittgeschwindigkeit bei harten Materialien ohne Oberflächenbeschädigungen.

	ART.-Nr.					
TVH 200 SUPERPRO	31936	200 mm	25,4 mm	1,6 mm	10 mm	1
TVH 250 SUPERPRO	31937	250 mm	25,4 mm	1,6 mm	10 mm	1
TVH 300 SUPERPRO	31938	300 mm	25,4 mm	2 mm	10 mm	1
TVH 350 SUPERPRO	31939	350 mm	25,4 mm	2,4 mm	10 mm	1

DIAMANT-TRENNSCHEIBEN NASS-SCHNITT

· DIAMANTSCHLEIBE TROCKENSCHNITT

EAC




DIAMANT-TRENNSCHEIBEN FÜR GROBE MATERIALIEN (TON), NASS-SCHNITT

- TURBO-LASER-Diamanttrennscheibe/Nassschnitt für Materialstärken größer als 25 mm, speziell für raue Materialien, generell alle Ziegel, Marmor, Sandstein.
- Lange Standzeit, hohe Schnittgeschwindigkeit.
- Diamant von höchster Qualität.

	ART.-Nr.					
TON 200 SUPERPRO	31906	200 mm	25,4 mm	2,5 mm	7,5 mm	1
TON 250 SUPERPRO	31909	250 mm	25,4 mm	2,5 mm	7,5 mm	1
TON 300 SUPERPRO	31910	300 mm	25,4 mm	3 mm	7,5 mm	1

KLASSIFIZIERUNG DER MESSER NACH FARBE



Empfohlene Klinge zum Schneiden von Beton und harte Materialien wie Granit, Schiefer, feuerfeste Ziegel, usw.

Empfohlene Klinge für allgemeine Schneiden von Baumaterialien wie Ziegel, Beton, Terrazzo, Naturstein usw.

Empfohlene Klinge zum Schneiden von Marmor, Fasern und anderen Materialien mit hoher Bruchrisiko.

Empfohlene Klinge zum Schneiden von harten Materialien wie Granit, Schiefer, Schamotte usw.


Empfohlene Klinge für feine Schnitte von Feinsteinzeug.

Empfohlene Klinge zum Schneiden von abrasiven Materialien wie Ziegel, kalkhaltigen Terrazzo, Marmor, Sandstein usw.

Empfohlene Klinge zum Schneiden aller Arten von Materialien wie Stahlblech, Holz, Mauermaterialien, Glasfaser, PVC, Stahl-Stäbe, Beton, Stahlbeton, etc ...

Empfohlene Klinge zum Schneiden aller Arten von Materialien wie Stahlblech, Holz, Mauermaterialien, Glasfaser, PVC, Stahl-Stäbe, Beton, Stahlbeton, etc ...

TYPLOGIE DER SCHEIBEN



Die beste Oberfläche. Für Schnitte und Gebrungen an Keramikfliesen und anderen Materialien mit Stärken < 25 mm.

Großartige Lösung. Höchste Leistung und Schnittgeschwindigkeit mit hochwertigen Endergebnissen.

Eine tolle Kombination. Hohe Leistung und Geschwindigkeit der Schnitt bei harten Materialien.

Die Schnellste, maximale Geschwindigkeit und beste Kühlung der Scheibe. Zum Schneiden von Materialstärken > 25 mm

Weniger Vibrationen, schneidet bruchanfällige Materialien, z. B. Marmor oder Fasern.

Spitzentechnologie, Hochgeschwindigkeit bei härtesten Materialien. Speziell für Schnitte an Feinsteinzeug konzipiert.

Der vielseitigste. Wegen seiner Vielseitigkeit nicht für Felsmaterial und hohen Schnittgeschwindigkeiten.



ANWENDUNGSÜBERSICHT

	CONTÍNUO		J-SLOT	TURBO			VIPER	SEGMENTADO					ELECTRODEPOSITADO		VACUUM BRAZED
	CSV	CPR	CPJ	TSV	TSA	TCR	TVA	STT	SEV	SHA	SCA	SON	EMG	ECD	RSQ
Sandstein				✓				✓	✓			✓			✓
Asphalt				✓				✓	✓			✓			✓
Wandfliese	✓													✓	
Gebirgstronnter Tonziegel	✓			✓					✓			✓		✓	✓
Zementblock				✓				✓	✓			✓			✓
Gummi															✓
Stahlplatte															✓
Cuarcita				✓	✓		✓	✓	✓	✓	✓			✓	
Quarzit												✓			✓
Fiberglas				✓				✓	✓			✓	✓		✓
Faserzement	✓			✓	✓		✓	✓	✓	✓				✓	
Bodenfliese	✓						✓	✓						✓	
Stanggepresstes Steingut	✓			✓	✓		✓							✓	
Porzellanfliese	✓	✓	✓			✓	✓							✓	
Verstärkter Beton								✓							✓
Zellbeton				✓				✓	✓			✓			✓
Gehärteter Beton				✓	✓			✓	✓	✓	✓				✓
Frischer Beton				✓				✓	✓			✓			✓
Klinker				✓	✓		✓	✓	✓	✓	✓			✓	
Sichtbackstein				✓				✓	✓			✓			✓
Feuerfester Ziegel				✓	✓		✓	✓	✓	✓	✓				✓
Holz															✓
Marmor	✓			✓				✓	✓			✓	✓	✓	
Aluminium Profil															✓
Vulkanstein				✓				✓	✓			✓		✓	✓
Schiefer				✓	✓		✓	✓	✓	✓	✓			✓	
Keramischer Dachziegel	✓			✓					✓			✓		✓	✓
Beton Dachziegel				✓				✓	✓			✓			✓
Glasierter Dachziegel	✓			✓										✓	
Kalkterrazzo				✓				✓	✓			✓		✓	✓
Kieselterrazzo				✓	✓		✓	✓	✓	✓	✓			✓	✓
Betonrohr				✓				✓	✓			✓			✓
Polyethylenrohr (PE)															✓
PVC															✓
Stahlstange															✓

Ideale Anwendung ✓
Alternative Verwendung ✓



ANWENDUNGSÜBERSICHT

	CONTÍNUO			J-SLOT	TURBO		VIPER	SEGMENTADO
	CEV	CPA	CPC	CPX	TON	TPI	TVH	SHR
Sandstein					✓			✓
Asphalt					✓			✓
Wandfliese	✓							
Gebrauntes Tonziegel	✓				✓			✓
Zementblock					✓			✓
Quarzit		✓					✓	✓
Zellbeton					✓			✓
Granit	✓	✓					✓	✓
Bodendfliese	✓	✓					✓	
Stanggepresstes Steinqu	✓	✓					✓	
Porzellanfliese	✓	✓	✓	✓		✓	✓	
Zellbeton					✓			✓
Gehärteter Beton								✓
Frischer Beton					✓			✓
Klinker							✓	✓
Sichtbackstein					✓			✓
Feuerfester Ziegel							✓	✓
Marmor	✓				✓			✓
Glasmaterialien		✓						
Vulkanstein					✓			✓
Schiefer		✓					✓	✓
Keramischer Dachziegel	✓				✓			✓
Beton Dachziegel					✓			✓
Glasierter Dachziegel	✓				✓			
Kalkterrazzo					✓			✓
Kiesterrazzo							✓	✓
Betonrohr					✓			✓

Ideale Anwendung ✓
Alternative Verwendung ✓





06

BOHREN

WERKZEUGE ZUM BOHREN VON KERAMIKFLIESEN, STEINZEUG,
MARMOR, GRANIT UND ANDEREN MATERIALIEN.

ERC



BOHRKRONENSATZ IM KOFFER

- 8-tlg. Set Hartmetallbohrkronen im Kunststoffkoffer, komplett mit Bohrkopf, Zentrierbohrer sowie Kronen Ø 27, 35, 45, 55, 65, 70 und 85 mm.

	ART.-Nr.	
BOHRKRONENSATZ IM KOFFER	04995	1

ERC



HARTMETALL BOHRKRONEN

- Bohrkronen zum Bohren von Wandfliesen. Anschliessbar an manuelle Bohrer und mit Bohrkopf an elektrische Bohrmaschinen.

	ART.-Nr.	
BOHRKRONE Ø 27 MM.	04960	5
BOHRKRONE Ø 35 MM.	04962	5
BOHRKRONE Ø 45 MM.	04964	5
BOHRKRONE Ø 55 MM.	04965	5
BOHRKRONE Ø 65 MM.	04966	5
BOHRKRONE Ø 70 MM.	04967	5
BOHRKRONE Ø 85 MM.	04968	5

ERC



ZENTRIERBOHRER

- Für elektrische Bohrmaschine.
- Für alle Bohrkronengrößen geeignet.
- Blisterverpackung.

	ART.-Nr.	
BOHRKOPF MIT ZENTRIERBOHRER	04992	1

DIAMANTBOHRKRONEN TROCKENSCHNITT

· ZUM TROCKENBOHREN VON KERAMIKMATERIALIEN UND NATURSTEIN.



EAC



DRYGRES DIAMANTBOHRKRONEN

- Zum Trockenbohren von Keramik z.B. Feinsteinzeug, Steingut sowie Natursteinmaterialien.
- U/min 10.000 bis max 14.000 . Mit direktem M14 Gewindeanschluss für Winkelschleifer (direkter Anschluss) oder Adapter für Bohrmaschine.

	ART.-Nr.	
DRYGRES BOHRKRONEN Ø 6 MM.	05988	1
DRYGRES BOHRKRONEN Ø 7 MM.	05994	1
DRYGRES BOHRKRONEN Ø 8 MM.	05989	1
DRYGRES BOHRKRONEN Ø 10 MM.	05990	1
DRYGRES BOHRKRONEN Ø 12 MM	05991	1
DRYGRES BOHRKRONEN Ø 20 MM.	04910	1
DRYGRES BOHRKRONEN Ø 28 MM.	04911	1

	ART.-Nr.	
DRYGRES BOHRKRONEN Ø 35 MM.	04912	1
DRYGRES BOHRKRONEN Ø 43 MM.	04913	1
DRYGRES BOHRKRONEN Ø 50 MM.	04914	1
DRYGRES BOHRKRONEN Ø 60 MM.	04915	1
DRYGRES BOHRKRONEN Ø 65 MM.	04916	1
DRYGRES BOHRKRONEN Ø 68MM	04917	1
DRYGRES BOHRKRONEN Ø 75 MM	05992	1
TROCKENSCHNITT-ADAPTER FÜR ELEKTROBOHRMASCHINE	05976	1
ZENTRIERBOHRFÜHRUNG (Ø 83 MM.)	50944	1

EAC



BOHRKRONENSET "DRYGRES" TROCKENSCHNITT

- DRYGRES DIAMANTBOHRKRONEN SETS - im Klarsicht Kunststoffkoffer.
- SET (4) Art. Nr. 50917 DRYGRES-KRONE Ø 28, 35, 43, 68 mm *)
- SET (5) Art. Nr. 50936 DRYGRES-KRONE Ø 28, 35, 43, 50, 68 mm *)
- SET (6) Art. Nr. 50996 DRYGRES-KRONE Ø 6, 8, 20, 35, 50, 68 mm *)
- *) Zentrierbohrführung für DryGres-Bohrkronen im Set inkludiert.

	ART.-Nr.	
BOHRKRONENSET DRYGRES	50917	1
BOHRKRONENSET DRYGRES	50936	1
BOHRKRONENSET DRYGRES	50996	1



EAC



BOHRKRONENSET "MINI DRYGRES" TROCKENSCHNITT

- CUT & DRILL - Diamanttrennscheibe & -bohrer im Klarsicht-Kunststoffkoffer SET (CUT & DRILL) Art. Nr. 68923
- 1 Diamanttrennscheibe/trocken TCR 115 (31972) DryGres
- 1 Diamantbohrkrone 2x Ø 6 mm 1x Ø 20 mm 1x Ø 35 mm + M14 Bohrmaschinen-Adapter.

ART.-Nr.



BOHRKRONENSET TROCKENSCHNITT

50938

1



EAC



KIT TCR KLINGE UND BOHRER DRYGRES

- Das Kit enthält:
- Dry Diamanttrennscheibe TCR-115.
- Vier Trockenschnitt Diamantbohrer (2x6mm, 20 mm, 35 mm)
- M14 Bit-Adapter für Bohrmaschine

ART.-Nr.



KIT TCR KLINGE UND BOHRER DRYGRES

68923

1

DIAMANTBOHRKRONEN TROCKENSCHNITT

· ZUM TROCKENBOHREN VON KERAMIKMATERIALIEN UND NATURSTEIN.



EAC



DRYGRES TROCKENBOHRKRONEN FÜR BOHRMASCHINEN (4DRILL)

- Zum Trockenbohren von Keramik z.B. Feinsteinzeug, Steingut sowie Natursteinmaterialien.
- Sechskant Bohrmaschinenaufnahme
- Einsatz ohne Schlagimpuls !!
- Ideal für Akku-Bohrer.

	ART.-Nr.	
DRYGRES BOHRKRONEN 4DRILL Ø 6 MM. HEX	05904	1
DRYGRES BOHRKRONEN 4DRILL Ø 8 MM. HEX	05905	1
DRYGRES BOHRKRONEN 4DRILL Ø 10 MM. HEX	05906	1
DRYGRES BOHRKRONEN 4DRILL Ø 12 MM. HEX	05907	1
DRYGRES BOHRKRONEN 4DRILL Ø 14 MM. HEX	05908	1
DRYGRES BOHRKRONEN 4DRILL Ø 20 MM. HEX	05909	1



EAC



KIT DRYGRES 4DRILL

- Zum Trockenbohren von Keramik z.B. Feinsteinzeug, Steingut sowie Natursteinmaterialien.
- Sechskant Bohrmaschinenaufnahme
- Einsatz ohne Schlagimpuls !!
- Ideal für Akku-Bohrer.
- SET DRYGRES 4DRILL Art. Nr. 05911
- DRYGRES Diamantbohrer 4DRILL; Ø 6, 8, 10, 12 mm.
- im Klarsicht-Kunststoffkoffer

	ART.-Nr.	
KIT DRYGRES 4DRILL 6,8,10,12 MM	05911	1

**EAC**

ERSATZTEIL FÜR BOHRKRONEN MINIGRES , (TEILBAR)

- Direkt in Bohrkronen mit 1/2"-Gewinde einsetzbare Bohrkronen.
- Zum Bohren von Keramikmaterialien und Naturstein.
- Verwendung ausschliesslich mit Wasserkühlung und Elektrobohrmaschine ohne Schlagimpuls.
- Einsatz des drehbaren Adapters, Art.-Nr. 50907, erforderlich.

	ART.-Nr.	
ERSATZTEIL F. AUSEINANDERNEHMBARE MINIGRES Ø 6 MM.	04930	1
ERSATZTEIL F. AUSEINANDERNEHMBARE MINIGRES Ø 8 MM.	04931	1
ERSATZTEIL F. AUSEINANDERNEHMBARE MINIGRES Ø 10 MM.	04932	1

EAC

MINIGRES-BOHRKOPF, TEILBAR

- Adapter für zerlegbare Diamantbohrkronen-Spitzen.
- Erforderlich beim drehbaren Adapter Art.-Nr. 50907.
- 1/2"-Gewinde.

	ART.-Nr.	
MINIGRESBOHRKRONENKOPF Ø 6 A 14MM.	04937	1

EAC

FORAGRES-BOHRKRONENSATZ

- Diamantbohrkronenset /Nassschnitt im Klarsicht-Kunststoffkoffer - bestehend aus:
- Diamant-Bohrkronen für Nass-Schnitt Ø 20, 28, 35, 43, 50, 68 mm.
- Zentrierbohrführung.
- Pumpflasche zum Kühlen.

	ART.-Nr.	
FORAGRES BOHRKRONENSATZ MIT KOFFER	50903	1

DIAMANTBOHRKRONEN - NASS-SCHNITT

• ZUM NASSBOHREN VON KERAMIKMATERIALIEN UND NATURSTEIN - IMMER WASSERGEKÜHLT.



EAC



FORAGRES-BOHRKRONEN Ø 20 - 120 MM

- Diamant Nassbohrkronen zum Bohren für Keramikmaterialien und Naturstein.
- Verwendung ausschliesslich mit Wasserkühlung und Elektrobohrmaschine ohne Schlagimpuls.

	ART.-Nr.	
FORAGRES-BOHRKRONE Ø 20 MM.	04970	1
FORAGRES-BOHRKRONE Ø 28 MM.	04971	1
FORAGRES-BOHRKRONE Ø 35 MM.	04972	1
FORAGRES-BOHRKRONE Ø 40 MM.	04963	1
FORAGRES-BOHRKRONE Ø 43 MM.	04981	1
FORAGRES-BOHRKRONE Ø 50 MM.	04973	1
FORAGRES-BOHRKRONE Ø 65 MM.	04974	1
FORAGRES-BOHRKRONE Ø 68 MM.	04918	1
FORAGRES-BOHRKRONE Ø 75 MM.	04975	1
FORAGRES-BOHRKRONE Ø 100 MM.	04976	1
FORAGRES-BOHRKRONE Ø 120 MM.	04977	1

EAC



EASY GRES-BOHRKRONEN Ø 6-12 MM

- Galvanisierte Diamant-Nassbohrkronen zum Einsatz mit Elektrobohrmaschine ohne Schlagimpuls.
- Der hochwertige Diamant bohrt Steingut, Feinsteinzeug, Granit, Marmor und Glas.
- Ideal zur Anbringung von Badezimmerzubehör sowie Dekorationen auf Keramikoberflächen. Einsatz immer mit der Easy Gres-Führung für genaue Positionierung und angemessene Kühlung.
- Die durchschnittliche Standzeit beträgt je nach Material 5 bis 10 Bohrungen.
- Korpus aus Stahl und Bohrkronenspitzen aus galvanisiertem Diamantwerkstoff.
- Seitliche Öffnung zur besseren Kühlung und Entfernung fester Reststoffe nach jeder Bohrung.
- Die Arbeitsgeschwindigkeit liegt je nach bearbeitetem Material zwischen 400 und 1000 U / min.
- Für hohe Oberflächengüte und lange Standzeiten ist die angemessene Drehzahl zu wählen und während des Bohrens nur leichter Druck auszuüben.

	ART.-Nr.	
EASY GRES-BOHRKRONE Ø 6 MM.	04922	10
EASY GRES-BOHRKRONE Ø 6,5 MM	04920	10
EASY GRES-BOHRKRONE Ø 8 MM.	04923	10
EASY GRES-BOHRKRONE Ø 10 MM.	04924	10
EASY GRES-BOHRKRONE Ø 12 MM.	04921	10

EAC



SETS AUS EASY GRES-BOHRKRONEN

- Mit der Easy Gres-Führung können Bohrungen sowohl vertikal als auch horizontal ausgeführt werden. Im Wassertank mit Durchflussmengenregler. Bohrführung mit Klebelementen für optimalen Halt auf jedem Untergrund. Jedes Set enthält eine Führung mit abnehmbarem Wassertank, passende Adapter für die im Set mitgelieferten Bohrkronen und Klebelemente.

	ART.-Nr.	RPM		
EASY GRES BOHRKRONEN-SETS 6MM.	04927	1000 max.	25 mm	10
EASY GRES BOHRKRONEN-SETS 6,5MM.	04925	1000 max.	25 mm	10
EASY GRES BOHRKRONEN-SETS 8MM.	04928	1000 max.	25 mm	10
EASY GRES BOHRKRONEN-SETS 10MM.	04929	1000 max.	25 mm	10
EASY GRES BOHRKRONEN-SETS 12MM.	04926	1000 max.	25 mm	10
EASY GRES BOHRKRONEN-SETS 6-10MM.	04919	1000 max.	25 mm	10
EASY GRES BOHRKRONEN-SET Ø 6,5 - 10MM.	04909	1000 max.	25 mm	10
EASY GRES BOHRKRONEN-SET Ø 6 - 12 MM.	04904	1000	25 mm	10
AUSTAUSCHKLEBESTREIFEN EASY GRES 20STK	04999			10

DIAMANTBOHRKRONEN - NASS-SCHNITT

· ZUM NASSBOHREN VON KERAMIKMATERIALIEN UND NATURSTEIN - IMMER WASSERGEKÜHLT.



EAC



BOHRKRONEN EASY GRES Ø 20-120 MM

- Galvanisierte Diamant-Nassbohrkronen zum Einsatz mit Elektrobohrmaschine ohne Schlagimpuls.
- Der hochwertige Diamant bohrt Steingut, Feinsteinzeug, Granit, Marmor und Glas.
- Der Einsatz von Zentrierbohrführung (Art.-Nr. 50944) und Wassertank (Art.-Nr. 50947) zur Kühlung und Vermeidung unerwünschter Bewegungen der Bohrkronen während der Arbeit wird empfohlen.
- Die Arbeitsgeschwindigkeit liegt je nach bearbeitetem Material zwischen 400 und 1000 U / min.
- Korpus aus Stahl, die Bohrkronenspitzen aus galvanisiertem Diamantwerkstoff.
- Seitliche Öffnung zur besseren Kühlung und Entfernung fester Reststoffe nach jeder Bohrung.
- Für hohe Oberflächengüte und lange Standzeiten ist die angemessene Drehzahl zu wählen und während des Bohrens nur leichter Druck auszuüben.

	ART.-Nr.	
EASY GRES-BOHRKRONE Ø 20 MM.	05961	1
EASY GRES-BOHRKRONE Ø 28 MM.	05962	1
EASY GRES-BOHRKRONE Ø 35 MM.	05963	1
EASY GRES-BOHRKRONE Ø 40 MM.	05964	1
EASY GRES-BOHRKRONE Ø 43 MM.	05965	1
EASY GRES-BOHRKRONE Ø 50 MM.	05966	1
EASY GRES-BOHRKRONE Ø 55 MM.	05967	1
EASY GRES-BOHRKRONE Ø 65 MM.	05969	1
EASY GRES-BOHRKRONE Ø 68 MM.	05978	1
EASY GRES-BOHRKRONE Ø 75 MM.	05979	1
EASY GRES-BOHRKRONE Ø 100 MM.	05981	1
EASY GRES-BOHRKRONE Ø 120 MM.	05982	1





EAC



KIT EASY GRES PLUS

- SET EASY GRES PLUS bestehend aus:
- Diamant-Bohrkronen EASY GRES,
- galvanisiert, für Nass-Schnitte Ø 20, 28, 35, 43, 50, 68, 75 mm. Zentrierbohrführung, Pumpflasche zum Kühlen Klarsicht-Kunststoffkoffer

	ART.-Nr.	RPM			
KIT EASY GRES PLUS	50937	500 max.	27 mm	1	-






EAC



KIT EASY GRES Ø 35 MM

- Set bestehend aus:
- Diamant-Bohrkrone EASY GRES Ø 35 mm.
- Zentrierbohrführung.
- Pumpflasche zum Kühlen.

	ART.-Nr.		RPM		
SET BOHRKRONE 35MM + BOHRFÜHRUNG + FLASCHE	50921	27 mm	500 max.	1	720



ZENTRIERBOHRFÜHRUNG

- Bohrführung für sicheres, verrutschfreies Bohren auf horizontalen und vertikalen Untergründen.
- Zum Einsatz mit sämtlichen Trocken- und Nassbohrkronen bis max Ø 83 mm.
- Anschlussnippel für Verbindungsschlauch zu Wassertank (Ref. 50947)

	ART.-Nr.	
ZENTRIERBOHRFÜHRUNG	50944	1



MINIGRES ADAPTER

- Passend für Elektrobohrmaschinen, sowohl für vertikale und horizontale Bohrungen in Keramik- und Natursteinmaterialien mit MINIGRES-Diamantbohrern Ø 6, 8, 10, 12, 14 mm.

	ART.-Nr.	
MINIGRES ADAPTER	50907	1



WSSERTANK FÜR ZENTRIERBOHRFÜHRUNG

- Flasche 1.200 ml, mit manueller Pumpvorrichtung, incl. 2 m Verbindungsschlauch.

	ART.-Nr.	
WSSERTANK FÜR ZENTRIERBOHRFÜHRUNG	50947	1










BOHRMACHINEN-ADAPTER

- Zur Verwendung von Diamantbohrkronen bei Trockenbohrungen mit Elektrobohrmaschinen.
- Einsatz immer ohne Schlagimpuls.

	ART.-Nr.	
TROCKENSCHNITT-ADAPTER (M 14) FÜR ELEKTROBOHRMASCHINEN	05976	1



EIGENSCHAFTEN BOHRKRONEN

		EINSATZBEREICH	Ø MM	Ø INCH	ART.NR.				ANWENDUNG	
DIAMANT BOHRKRONEN	MINIGRES		6 mm	1/16"	04930	max. 1.200	35 mm	1 3/8"	 BOHRKOPF FÜR DIAMANTBOHRKRONEN (REF: 04937) Elektrische Bohrmaschine ohne Schlagbolzen mit Minigres Adapter (Ref. 50907) Verwenden mit Multidrillschiene (Art.Nr. 50944)	
			8 mm	5/16"	04931					
			10 mm	13/32"	04932					
			12 mm	1/2"	04933					
	FORAGRES	Fliesen		20 mm	3/4"	04970	max. 900	30 mm	1 3/16"	 BOHRMASCHINE ohne Schlagbolzen Einsetzbar mit Bohrführung Foragres (Art.-Nr. 50900) Verwenden mit Multidrillschiene Tank mit Schlauch (Art.-Nr. 50944 + 50947)
				28 mm	1 1/8"	04971				
		Steinzeug		35 mm	1 3/8"	04972				
				40 mm	1 5/8"	04963				
		Feinsteinzeug		43 mm	1 3/4"	04981				
				50 mm	2"	04973				
		Granit		65 mm	2 1/2"	04974				
				68 mm	2 11/16"	04918				
		Marmor		75 mm	3"	04975				
				100 mm	4"	04976				
		120 mm	4 3/4"	04977						
	EASYGRES	Fliesen		6 mm	1/16"	04927	Zwischer 400 und 1.000 400-1000	25 mm	1"	 BOHRMASCHINE ohne Schlagbolzen Verwenden mit Multidrillschiene Tank mit Schlauch (Art.-Nr. 50944 + 50947)
				6,5 mm	1/4"	04925				
				8 mm	5/16"	04928				
				10 mm	13/32"	04929				
		Steingut		12 mm	1/2"	04926				
				20 mm	3/4"	05961	max. 500	27 mm	1 1/16"	 BOHRMASCHINE ohne Schlagbolzen Verwenden mit Multidrillschiene Tank mit Schlauch (Art.-Nr. 50944 + 50947)
		Feinsteinzeug		28 mm	1 1/8"	05962				
				35 mm	1 3/8"	05963				
		Granit		40 mm	1 5/8"	05964				
				43 mm	1 3/4"	05965				
		Marmor		50 mm	2"	05966				
				55 mm	2 1/4"	05967				
		Glas		65 mm	2 1/2"	05969				
			68 mm	2 11/16"	05978					
	75 mm		3"	05979						
	100 mm		4"	05981						
	120 mm	4 3/4"	05982							



EIGENSCHAFTEN BOHRKRONEN

		EINSATZBEREICH	Ø MM	Ø INCH	ART.NR	RPM	↑ ↓ MM	↑ ↓ INCH	ANWENDUNG
DIAMANT BOHRKRONEN	DRYGRES	Fliesen	6 mm	1/4"	05988	max. 14.000	36 mm	1 7/16"	WINKESCHLEIFER BOHRMASCHINE ohne Schlagbohrer ADAPTER FÜR TROCKENBOHRKRONEN. (REF. 05976) MULTIDRILL FÜHRUNG
			7 mm	1/4"	05994				
			8 mm	5/16"	05989				
		Steingut	10 mm	13/32"	05990				
			12 mm	1/2"	05991				
			20 mm	3/4"	04910				
		Feinsteinzug	28 mm	1 1/8"	04911				
			35 mm	1 3/8"	04912				
		Granit	43 mm	1 3/4"	04913				
			50 mm	2"	04914				
		Marmor	60 mm	2 3/8"	04915				
			65 mm	2 1/2"	04916				
			68 mm	2 11/18"	04917				
	75 mm		3"	05992					
	DRYGRES 4DRILL	Keramik-Beschichtung	6 mm	1/4"	05904	min. 2.500	31 mm	1 1/4"	BOHRMASCHINE ohne Schlagbohrer Akkuschrauber POWER DRILL MULTIDRILL FÜHRUNG
			8 mm	5/16"	05905				
		gres	10 mm	13/32"	05906				
			12 mm	1/2"	05907				
		Feinsteinzug	14 mm	9/16"	05908				
20 mm			3/4"	05909					
Naturstein	27 mm	1"	04960	max. 800	18 mm	1 9/16"	BOHRMASCHINE ohne Schlagboher mit Adapter (Art.-Nr. 04992)		
	Fliesen	35 mm	1 3/8"					04962	
45 mm		1 3/4"	04964						
55 mm		2 1/4"	04965						
65 mm		2 1/2"	04966						
70 mm		2 3/4"	04967						
85 mm		3 1/4"	04968						

Maximale Bohrtiefe

Empfohlene Geschwindigkeit




POLIEREN UND SCHRUPPEN

07

SCHRUPP- UND SCHLEIFSCHEIBEN

POLIERSCHEIBEN UND -BLÖCKE





BETONSCHRUPPSCHEIBE, DOPPELREIHIG

- Betonschruppscheibe mit doppelreihigen Diamantsegmenten
- zur Bearbeitung von Betonoberflächen und -kanten.
- Lasergeschweißt.
- Für den Winkelschleifer.
- Maximale Arbeitsgeschwindigkeit: 15.300 UPM (Ref. 05917) und 12.250 UPM (Ref. 05918)


	ART.-Nr.			
DIAMANTSCHLEIFTELLER DOPPELREIHIG, BETON Ø100	05917	100 mm	22,2 mm	1
DIAMANTSCHLEIFTELLER DOPPELREIHIG, BETON Ø125	05918	125 mm	22,2 mm	1



DIAMANTSCHLEIFTELLER EINREIHIG, BETON, GRANIT

- "FAN CUP" Schruppscheibe, Diamantbesetzt mit geschwungenen Segmenten zur Bearbeitung von Betonoberflächen.
- Laser geschweißt.
- Für den Winkelschleifer.
- Maximale Arbeitsgeschwindigkeit: 15.300 UPM (Ref. 05919) und 12.250 UPM (Ref. 05920).

	ART.-Nr.			
DIAMANTSCHLEIFTELLER EINREIHIG, BETON, GRANIT Ø100	05919	100 mm	22,2 mm	1
DIAMANTSCHLEIFTELLER EINREIHIG, BETON, GRANIT Ø125	05920	125 mm	22,2 mm	1



DIAMANTSCHLEIFTELLER, BETON, ESTRICH ETC.

- TURBO - geschwungene Diamantschleifscheibe zum Schrubbren und Schleifen von Oberflächen wie z.B. Beton, Estrich und Natursteinkanten.
- Laser geschweißt.
- Für den Winkelschleifer.
- Maximale Arbeitsgeschwindigkeit: 15.300 UPM.

	ART.-Nr.			
DIAMANTSCHLEIFTELLER, BETON, ESTRICH ETC. Ø100	05921	100 mm	M14 mm	1



DIAMANTSCHLEIFTELLER, EPOXY

- Zum Aufrauen von Oberflächen von Epoxyfarben oder -fasern. Laser geschweißt.
- Für den Winkelschleifer.
- Maximale Arbeitsgeschwindigkeit: 12.250 UPM


	ART.-Nr.			
DIAMANTSCHLEIFTELLER, EPOXY	05922	125 mm	22,2 mm	1



DIAMANTTRENNSCHEIBE ZUM SCHLEIFEN&SCHNEIDEN (ECD)

- Zum Schneiden und Schruppen von weichem Naturstein, Keramikfliesen und Kunststoffen.
- Für Anpassungsschnitte und Schruppen aller Arten von Feinsteinzeug und harten Werkstoffen.
- Feinschliff für die Oberflächen von Materialien mit <25mm Dicke.
- Galvanisierte durchgehende Diamanttrennscheibe.
- Beidseitige Diamantbesetzung für verlängerte Stanzeit.
- Einsatz mit Einhand-Winkelschleifer, M14 Gewinde.

	ART.-Nr.					
ECD 115 2IN1 SUPERPRO	31964	115 mm	M14 mm	1,8 mm	5,6 mm	1
ECD 125 2IN1 SUPERPRO	31965	125 mm	M14 mm	1,8 mm	5,6 mm	1



DIAMANTSCHLEIFSCHEIBEN

- Vakuum geschweißte Diamantschruppscheibe.
- Ideal zum Abschleifen von Kanten, alle Arten von Keramischen Fliesen, Anstrichfarben Harz und Natursteinoberflächen.
- Für den Winkelschleifer.
- Maximale Arbeitsgeschwindigkeit: 15.300 U/ min.
- Verfügbar in Version FEIN (Ref. 31974) oder Version GROB (Ref. 31979).

	ART.-Nr.				
VDF 100 FEINSCHLIFF PRO	31974	100 mm	22,2 mm	2,1 mm	1
VDF 100 GROBSCHLIFF PRO	31979	100 mm	22,2 mm	2,1 mm	1



DIAMANTPADS ZUM NASSPOLIEREN


- Pad Ø100 mm zum NASS-Polieren von Wasser Beton, Keramikanten, Naturstein bzw. Natursteinimitaten.
- Schnelles und einfaches Bearbeiten, Entfernen von Kratzern und Oberflächenschäden.
- Maximale Betriebsdrehzahl: 4.500 U / min. - Winkelschleifer mit Drehzahlregulierung
- Verschiedene Korngrößen - # 50, # 100 und # 200 zum Schruppen.- # 400, # 800, # 1500 und # 3000 zum Polieren und Schließen der Pore.
- als Zubehör erforderlich - VELCRO® Pad Halteteller mit Klettverschluss und M14 Gewindeanschluss Ref. 62986.

	ART.-Nr.		
DIAMANTPAD Ø100 MM NASSPOLITUR - KÖRNUNG # 50	62978	100 mm	1
DIAMANTPAD Ø100 MM NASSPOLITUR - KÖRNUNG # 100	62979	100 mm	1
DIAMANTPAD Ø100 MM NASSPOLITUR - KÖRNUNG # 200	62980	100 mm	1
DIAMANTPAD Ø100 MM NASSPOLITUR - KÖRNUNG # 400	62981	100 mm	1
DIAMANTPAD Ø100 MM NASSPOLITUR - KÖRNUNG # 800	62982	100 mm	1
DIAMANTPAD Ø100 MM NASSPOLITUR - KÖRNUNG # 1500	62983	100 mm	1
DIAMANTPAD Ø100 MM NASSPOLITUR - KÖRNUNG # 3000	62984	100 mm	1




DIAMANTPAD BUFF BL ZUM NASS POLIEREN Ø100 MM

- Pad Ø100 mm für die Endpolitur, NASS.
- Für Beton, Keramikanten, Naturstein bzw. Natursteinimitaten.
- Für natürlichen, lang anhaltenden Glanz
- Maximale Betriebsdrehzahl: 4.500 U / min.
- als Zubehör erforderlich - VELCRO® Pad Halteteller mit Klettverschluss und M14 Gewindeanschluss Ref. 62986.




	ART.-Nr.		
DIAMANTPAD NASS POLIEREN Ø100 MM BUFF BL	62985	100 mm	1



DIAMANTPADS ZUM TROCKENPOLIEREN

- Pad Ø100 mm zum TROCKEN-Polieren von Beton, Keramikkanten, Naturstein bzw. Natursteinimitaten.
- Schnelles und einfaches Bearbeiten, Entfernen von Kratzern und Oberflächenschäden.
- Maximale Betriebsdrehzahl: 3.000 U / min. - Winkelschleifer mit Drehzahlregulierung
- Verschiedene Korngrößen - # 50, # 100 und # 200 zum Schruppen.- # 400, # 800, # 1500 und # 3000 zum Polieren und Schließen der Pore.
- als Zubehör erforderlich - VELCRO® Pad Halteteller mit Klettverschluss und M14 Gewindeanschluss Ref. 62986.

	ART.-Nr.		
DIAMANTPAD TROCKENPOLITUR Ø 100 MM - KÖRNUNG # 50	62970	100 mm	1
DIAMANTPAD TROCKENPOLITUR Ø 100 MM - KÖRNUNG # 100	62971	100 mm	1
DIAMANTPAD TROCKENPOLITUR Ø 100 MM - KÖRNUNG # 200	62972	100 mm	1
DIAMANTPAD TROCKENPOLITUR Ø 100 MM - KÖRNUNG # 400	62973	100 mm	1
DIAMANTPAD TROCKENPOLITUR Ø 100 MM - KÖRNUNG # 800	62974	100 mm	1
DIAMANTPAD TROCKENPOLITUR Ø 100 MM - KÖRNUNG # 1500	62975	100 mm	1
DIAMANTPAD TROCKENPOLITUR Ø 100 MM - KÖRNUNG # 3000	62976	100 mm	1



DIAMANTPAD BUFF BL ZUM TROCKEN POLIEREN Ø 100 MM.

- Pad Ø100 mm für die Endpolitur, TROCKEN.
- Für Beton, Keramikkanten, Naturstein bzw. Natursteinimitaten.
- Für natürlichen, lang anhaltenden Glanz
- Maximale Betriebsdrehzahl: 3.000 U / min.
- als Zubehör erforderlich - VELCRO® Pad Halteteller mit Klettverschluss und M14 Gewindeanschluss Ref. 62986.

	ART.-Nr.		
DIAMANTKLINGE TROCKENPOLITUR Ø 100 MM BUFF BL.	62977	100	1



DIAMANTPADS HALTERUNG

- VELCRO Halterung für Diamantpolierpad Ø100 mm mit Klettverschluss.
- Für Rubi - Polier- und Schleifpad sowohl Nass als auch Trocken mit M 14 Gewindeanschluss.

	ART.-Nr.		
VELCRO POLIERPAD-HALTERUNG Ø 100 MM M 14	62986	100 mm	1



HAND - POLIERPAD

- Diamant-Gummi-Pads zum Schruppen und Polieren.
- Für Beton, Keramikanten, Naturstein bzw. Natursteinimitaten.
- Flexibel, Praktische Handhabung.
- Anwendung, nass empfehlenswert.
- Korngrößen: # 60, # 120 und # 200 zum Schruppen. # 400 zum Polieren.
- Abmessungen der Diamantbesatz: 55x90 mm.
- Abmessung Halterungsblock: 58x94x30 mm.

	ART.-Nr.	
DIAMANTSCHLEIF BLOCK #60	61974	10
DIAMANTSCHLEIF BLOCK #120	61975	10
DIAMANTSCHLEIF BLOCK #200	61976	10
DIAMANTSCHLEIF BLOCK #400	61977	10





08

MISCHEN

ELEKTRISCHE MISCHER

RÜHRSTÄBE



Für Mörtel, Einschichtmörtel und Zementkleber.

- Geschwindigkeit: 60 U/min
- Mischgut (Fliesenkleber, Einschichtmörtel, usw.)
- bis zu 50 kg.
- Hohe Antriebsleistung 880 W Motor.
- Massive Transportrollen -Kompakt und leicht zu transportieren.



RUBI

RUBIMIX-50 N

STANDMISCHGERÄT MIT GROSSEM FASSUNGSVERMÖGEN



1	2	3	4
Mit doppeltem Wärmeschutzschalter	Integriertes Getriebe	65 l-Wanne	Eingabauter Transportgriff

	ART.-Nr.	W				
RUBIMIX-50 N 230V 50HZ	61950	880 W	230v 50 hz.	35,5 kg	1	2
RUBIMIX-50 N 220V 60HZ	61951	880 W	220V 60 hz.	35,5 kg	1	2
GUMMIKÜBEL FÜR RUBIMIX-50-N	60202				1	-
GUMMIKÜBEL FÜR RUBIMIX-25-N	60265				1	-



Rührwerk für zementäre Produkte, Harze, Farbe und andere Materialien.

- Leistung: 1200 W
- Doppelte Isolierung.
- Direktes Anschlußgewinde für Mischer mit M14.
- Elektronische Regelung:
- (0-650 U/min sowie 0-850 U/min)
- Maximaler Mischer Durchmesser:
- 140 mm (120 mm enthalten).
- Lieferung/Bestellung mit oder ohne Transportkoffer möglich.



RUBIMIX-9 N

VIELFÄTIG VERWENDBAR DURCH AUSTAUSCH DES MISCHGESTÄNGES.

1

Neue 2-Komponentengriff-Geometrie. Höchster Komfort durch Vibrationsdämpfung und bessere Stabilität.

2

2-Gang Schaltgetriebe und stufenlose Schaltung (Drehzahlregulierung), um das Mischen der jeweiligen Materialien zu optimieren.

3

Schneller und einfacher Austausch der Kohlebürsten. Hoher Komfort.

4

Durch das Sicherheitsschloss wird ein unerwartetes Starten verhindert.



	ART.-Nr.		W		RPM			
RUBIMIX-9 N	25940	--	1200 W	210-240V 50-60 Hz.	1° 0-650 / 2° 0-850	5,5 kg	2	24
RUBIMIX-9 N UK	25942	--	1200 W	110-130V 50-60 Hz.	1° 0-650 / 2° 0-850	5,5 kg	2	24
RUBIMIX-9 N UK	25944	--	1200 W	210-240V 50-60 Hz.	1° 0-650 / 2° 0-850	5,5 kg	2	24
RUBIMIX-9 N + BOHRFUTTER	24986	--	1200 W	210-240V 50-60 Hz.	1° 0-650 / 2° 0-850	5,6 kg	2	24
RUBIMIX-9 N USA + BOHRFUTTER	24949	--	1200 W	110-130V 50-60 Hz.	1° 0-650 / 2° 0-850	5,6 kg	2	24
RUBIMIX-9 N + KOFFER	24958	✓	1200 W	210-240V 50-60 Hz.	1° 0-650 / 2° 0-850	7,8 kg	2	18



Rührwerk mit kräftigem 1.800W Motor für Harze, zementäre Produkte, Farbe und andere Materialien.

- Kein unerwünschter Startvorgang – durch Sicherheitsschalter
- Doppelte Isolierung, Gewicht: 5,8 Kg
- Direktes Anschlussgewinde für Mischer mit M14.
- Elektronische Regelung (0-450 U/min sowie 0-780 U/min)
- Max. Durchmesser der Mischer: 160 mm.
- Lieferung/Bestellung mit oder ohne Transportkoffer möglich.
- In der Ausführung mit Koffer ist der Quirl Ø4 3/4" (120mm) und der Fast-In Adapter dabei.



RUBI

RUBIMIX-9 N PLUS

RÜHRWERK FÜR HÖHERE LEISTUNG UND WIRKUNGSGRAD MIT STARKER MOTORLEISTUNG.

1

Hochleistungsmischer für Mörtel. Mit einem starken 1800W Motor, für größere Mischkapazität und hohe Zuverlässigkeit.

2

Neuer 2-Komponentengriff. Höchster Komfort durch Vibrationsdämpfung und bessere Stabilität.

3

2-Gang Schaltgetriebe und stufenlose Schaltung (Drehzahlregulierung), um das Mischen der jeweiligen Materialien zu optimieren.

4

Schneller und einfacher Austausch der Kohlebürsten. Hoher Komfort.

	ART.-Nr.		W		RPM			
RUBIMIX-9 N PLUS	26922	--	1800 W	230V 50-60 Hz.	1° 0-450 / 2° 0-780	5,8 kg	2	18
RUBIMIX-9 N PLUS USA + BOHRFUTTER	26958	--	1800 W	120V 50-60 Hz.	1° 0-450 / 2° 0-780	5,8 kg	2	18
RUBIMIX-9 N PLUS CH	26930	--	1800 W	230V 50-60 Hz.	1° 0-450 / 2° 0-780	5,8 kg	2	18
RUBIMIX-9 N PLUS + KOFFER	26924	✓	1800 W	230V 50-60 Hz.	1° 0-450 / 2° 0-780	8,2 kg	2	18





Rührwerk für zementäre Materialien mit 2 Rührstäben.

- Extreme Leistung - 1350 W
Doppelte Isolierung.
- 1 Geschwindigkeit, elektronische Regelung 0 - 480 U/min
- Durchmesser



RUBIMIX-9 DUPLEX

MAXIMALE LEISTUNG BEI GERINGER ANSTRENGUNG

1

Doppelgriff für bequeme Arbeitsposition

2

Ergonomischer Griff aus zwei Werkstoffen

3

Direktes Anschlussgewinde für Mischer mit M27x1, 5 mm

4

Inklusive Rührstäbe Ø 120 mm (4 3/4")



	ART.-Nr.	W		RPM			
MISCHER-9 DUPLEX 230V 50/60HZ	25943	1350 W	210-240V 50-60 Hz.	0-480	6,8 kg	1	12
M-120 DUPLEX	25946					2	-



Rührwerk, höhen-verstellbar für zementäre Produkte, Harze, Farbe und andere Materialien.

- Elektromixer Mörtel kraftvoller 1600 W.
- FAST-IN Schnellanschluss.
- M14-Gewindanschluss.
- Doppelisolierung, 4,6 k g.
- Getriebe mit 2 Drehzahlstufen (0 - 580 UpM / - 800 UpM).
- Stufenlose Regelung.
- Für Rührstäbe max. Ø 160 mm.
- Elektrokabel : 3 m.
- Lieferung/Bestellung mit oder ohne Transportkoffer möglich.



RUBI

RUBIMIX-16 ERGOMAX

IRÜHRWERK MIT INNOVATIVER ERGONOMIE UND STARKER MOTORLEISTUNG



1	2	3	4
Griff in der Höhe verstellbar. Ergonomie anpassungsfähig an jeden Benutzer.	Leistungsstarke 1600 W Motor für mehr Mischleistung und hohe Zuverlässigkeit.	Neue 2-Komponentengriff-Geometrie. Höchster Komfort durch Vibrationsabschwächung und bessere Stabilität.	Schnelles Aufnahmesystem: "FAST-IN". Blitzschnelle Werkzeugwechsellmöglichkeit ohne lange Umrüstzeiten.

	ART-Nr.		W				
RUBIMIX-16 ERGOMAX 230V-50/60HZ	24994	-	1600 W	230V 50-60Hz.	4,6 kg	2	24
RUBIMIX-16 ERGOMAX 110V 50/60HZ UK	24995	-	1600 W	110V 50-60Hz.	4,6 kg	2	18
RUBIMIX-16 ERGOMAX 220V 50/60HZ UK	24996	-	1600 W	230V 50-60Hz.	4,6 kg	2	18
RUBIMIX-16 ERGOMAX 230V 50/ 60 HZ	24998	✓	1600 W	230V 50-60Hz.	4,6 kg	2	24
RUBIMIX-16 ERGOMAX 220V 50/60 HZ UK	24999	✓	1600 W	230V 50-60Hz.	4,6 kg	2	20



Für Fliesenkleber, Harze, Farben und andere Materialien.

- Ausgestattet mit mechanischem Zweiganggetriebe.
- Stufenlos regulierbarer Schalter (Drehzahlregulierung) für ein optimales Vermischen jeder Art von Material.
- Sicherheitsverriegelung des Schalters. Verhindert unabsichtliches Einschalten.
- LED-Anzeige für den Akku-Ladezustand.
- Anschluss an Rührstab mit M14-Gewinde und FAST-IN-Adapter (im Lieferumfang enthalten).
- Doppelte Motorisolierung.
- Ref. 26965 umfasst: Mischer, Akku-Ladegerät, 1 Akku und Rührstab M-120-FI.



RUBIMIX E-10

BEWEGUNGSFREIHEIT

1

Bürstenloser Motor. Benötigt keine Wartung und erhöht die Produktlebensdauer. Höchste Effizienz.

2

Lithium-Ionen-Akku 18V 5Ah.


3

Zweihandbedienung mit 2K-Griff. Mehr Ergonomie, Bedienungskomfort und Stabilität.

4

Leicht und leistungstark. Maximale Zuverlässigkeit. Der leichteste Elektromixer auf dem Markt.

	ART.-Nr.			RPM		
RUBIMIX E-10 ENERGY	26965	√	100-240V 3A 50-60Hz	1° 0-420/ 2° 0-700	8,6 kg	1
BATTERY ENERGY 18V 5AH	26966				0,75 kg	1





GEWINDE-ADAPTER FAST-IN

- Adapter für Verwendung der FAST-IN-Mörtelmixer.
- Verwandelt jeden M14 Anschluss zum Schnellanschluss-System FAST-IN.

	ART.-Nr.	
GEWINDE-ADAPTER FAST-IN	76907	1



MÖRTEL MIXER FAST-IN 3 HELIX

- Zum Mischen von Zementmörteln.
- Helixkopf mit 3 Paddeln für besseres Mischen.
- Durch "FAST IN" Anschluss - Schnelle Verbindung ohne Werkzeug.
- Kompatibel mit RUBIMIX-9 N PLUS, RUBIMIX E-10 ENERGY, RUBIMIX-16 ERGOMAX oder durchFAST-IN (Ref. 76907) - Anpassbar an jeden beliebigen Mischer mit M14 - Anschluss.

	ART.-Nr.				
MÖRTEL MIXER M-100-FI 3H	76941	15-20 kg	550 mm	100 mm	6
MÖRTEL MIXER M-120-FI 3H	76942	15-25 kg	600 mm	120 mm	2
MÖRTEL MIXER M-140-FI 3H	76943	25-40 kg	600 mm	140 mm	2
MÖRTEL MIXER M-160-FI 3H	76944	30-60 kg	600 mm	160 mm	2



FLÜSSIGKEITSMIXER FAST-IN

- Zum Mischen von Flüssigkeiten und Materialien mit geringer Dichte.
- Durch "FAST IN" Anschluss - Schnelle Verbindung ohne Werkzeug.

	ART.-Nr.				
FLÜSSIGKEITSMISCHER FAST-IN L-100-FI	76904	15-25 kg	550 mm	100 mm	6
FLÜSSIGKEITSMISCHER FAST-IN L-120-FI	76905	15-40 kg	600 mm	120 mm	2



MÖRTELMIXER EPOXI E-100 FAST-IN

- Speziell zum Mischen von Epoxidharzen.
- Durch "FAST IN" Anschluss - Schnelle Verbindung ohne Werkzeug.

	ART.-Nr.				
MÖRTELMISCHER EPOXI E-100-FI	76906	5-10 kg	550 mm	100 mm	6

MIXER UND RÜHRER

• FÜR RUBI-MISCHER UND ANDERE MARKEN MIT M14 ANSCHLUSS



MÖRTELMISCHER MIT 3 VERZINKTEN WENDELN

- Zum Mischen von Zementmörtel.
- Verzinkter Mischaufsatz.
- Rührkorb mit 3 Wendeln für eine höhere Mischleistung. Erhöht die Leistung um 15% im Vergleich zu einem Rührkorb mit 2 Wendeln.
- Verringert die Beanspruchung beim Mischen für den elektrischen Mischer.
- Erzeugt weniger Vibrationen. Mehr Tragekomfort.
- Anpassbar an die tragbare RUBIMIX Produktpalette mittels Spannfutter (Ref. 71967).

	ART.-Nr.				
MÖRTEL MIXER M-100 3H VERZINKT	76974	15-20 kg	600 mm	100 mm	6
MÖRTEL MIXER M-120 3H VERZINKT	76975	15-25 kg	600 mm	120 mm	6



MÖRTELMISCHER M14-GEWINDE MIT 3 VERZINKTEN WENDELN

- Zum Mischen von Zementmörtel.
- Verzinkter Mischaufsatz.
- Rührkorb mit 3 Wendeln für eine höhere Mischleistung. Erhöht die Leistung um 15% im Vergleich zu einem Rührkorb mit 2 Wendeln.
- Verringert die Beanspruchung beim Mischen für den elektrischen Mischer.
- Erzeugt weniger Vibrationen. Mehr Tragekomfort.
- Anschluss mittels M14-Gewinde x 2.
- Direkt anpassbar an RUBIMIX-9 N/ PLUS und andere Marken.

	ART.-Nr.				
MÖRTEL MIXER M-100R 3H VERZINKT	76970	15-20 kg	600 mm	100 mm	6
MÖRTEL MIXER M-120R 3H VERZINKT	76971	15-25 kg	600 mm	120 mm	6
MÖRTEL MIXER M-120R 3H LANG VERZINKT	76972	25-40 kg	600 mm	120 mm	6
MÖRTEL MIXER M-140R 3H VERZINKT	76973	30-60 kg	600 mm	140 mm	2



GIPSMIXER P-120-R

- Spezialmischer zum Mischen von Gips (15-25 kg).
- Mit Gewinde-Anschluss M14.
- Direkt an Rubimix 9 / 9 Plus und andere Marken anschliessbar.

	ART.-Nr.				
GIPSMIXER P-120-R	72954	15-30 kg	600 mm	110 mm	2



MÖRTEL MIXER 3HELIX

- Zum Mischen von zementären Materialien.
- Helixkopf mit 3 Flügeln für effizienteres Mischen.
- Mit Gewinde-Anschluss M14.

	ART.-Nr.				
MÖRTEL MIXER M-80 3H	76945	10-15 kg	400 mm	80 mm	6
MÖRTEL MIXER M-100 3H	76946	15-20 kg	550 mm	100 mm	6



MÖRTEL MIXER QUIRL GEWINDE M14 3HELIX

- Zum Mischen von zementären Materialien.
- Helixkopf mit 3 Flügeln für effizienteres Mischen.
- Mit Gewinde-Anschluss M14.
- Anpassungsfähig direkt an RUBIMIX-9/9 PLUS und anderen Marken.

	ART.-Nr.				
MÖRTEL MIXER QUIRL M-100-R 3H	76917	15-20 kg	550 mm	100 mm	6
MÖRTEL MIXER QUIRL M-120-R 3H	76918	15-25 kg	600 mm	120 mm	2
MÖRTEL MIXER QUIRL M-140-R 3H	76919	25-40 kg	600 mm	140 mm	2
MÖRTEL MIXER QUIRL M-160-R 3H	76940	30-60 kg	600 mm	160 mm	2



MÖRTELMISCHER EPOXI E-80

- Speziell zum Mischen von Epoxidharzen 1-5 kg.
- Sechskant-Anschluss 8 mm.
- Anschlussmöglichkeit an RUBIMIX-9/9 PLUS mit Bohrfutter (Art.-Nr. 71967).

	ART.-Nr.				
MÖRTELMISCHER EPOXY E-80	65939	1-5 kg	400 mm	80 mm	6



STANDARDMIXER ML-100

- Standardmixer zum Mischen von zementären Produkten oder Fabe 10-15 kg.
- Sechskant-Anschluss 10 mm.
- Anschlussmöglichkeit an RUBIMIX-9/9 PLUS mit Bohrfutter (Art.-Nr. 71967).

	ART.-Nr.				
STANDARDMISCHER ML-120	65931	10-15 kg	520 mm	118 mm	6

MIXER UND RÜHRER


• FÜR RUBI-MISCHER UND ANDERE MARKEN MIT M14 ANSCHLUSS



FLÜSSIGKEITSMIXER L-80

- Zum Mischen von ca. 5-15 kg Farbe.
- Sechskant-Anschluss 8 mm.
- Anschlussmöglichkeit an RUBIMIX-9/9 PLUS mit Bohrfutter (Art.-Nr. 71967).

	ART.-Nr.				
FLÜSSIGKEITSMIXER L-80	65933	5-15 kg	400 mm	80 mm	6
FLÜSSIGKEITSMIXER L-100	65934	15-25 kg	550 mm	100 mm	6



MÖRTELMIXER M-120 DUPLEX (FÜR RUBIMIX-9 DUPLEX)

- Zum Mischen von zementären Produkten, Leimmörtel von 30-50 kg.
- Mit Gewinde-Anschluss M27x1,5.
- Passend für RUBIMIX-9 DUPLEX.

	ART.-Nr.				
M-120 DUPLEX (2 ST.)	25946	30-50 kg	570 mm	120 mm	1



GUMMIKÜBEL 65L FÜR RUBIMIX-50 N

- Gummieimer, speziell für RUBIMIX-50-N sowie sämtliche RUBI Mörtelmixer.
- 2 Größen 25 bzw. 50.
- Robuste Ausführung.

	ART.-Nr.	
GUMMIKÜBEL FÜR RUBIMIX-50	60202	1
GUMMIKÜBEL FÜR RUBIMIX-25	60265	1



BOHRFUTTER

- Bohrfutter - verwendbar für RUBIMIX-9 und 9 PLUS - komplett mit Bohrfutter-Schlüssel (ref. 71969).

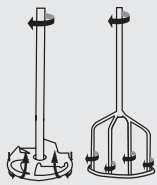
	ART.-Nr.	
BOHRFUTTER	71967	1
SCHLÜSSEL FÜR BOHRFUTTER-S2	71969	1

RÜHRERZUBEHÖR RICHTLINIEN & ÜBERBLICK



VON UNTEN NACH OBEN: Das Material steigt innen im Mischkopf nach oben und gelangt außen nach unten. Dadurch wird eine homogene Mischung hochviskoser Materialien, z. B. Mörtel, Zemente, Leimmörtel, usw. Gewährleistet. Weniger Aufwand und höhere Mobilität.

M-100 3H ZN
M-120 3H ZN
M-100-R 3H ZN
M-120-R 3H ZN
M-120-R 3H L ZN
M-140-R 3H ZN
M-80 3H
M-100 3H
M-100-R 3H
M-120-R 3H
M-140-R 3H
M-160-R 3H
M-100-FI 3H
M-120-FI 3H
M-140-FI 3H
M-160-FI 3H



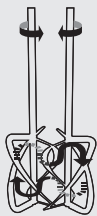
PARALLEL: Die Mischung wird in horizontaler Lage ausgeführt, die Materialien fließen in beide Richtungen (oben/unten) je nach Bewegung des Mischkopfes. Für Harze, Zwei-Komponenten-Produkte, hochflüssige Materialien, usw. Die Blasen- und Klümpchenbildung wird unterbunden.

E-80
E-100-FI
ML-120
P-120-R



VON OBEN NACH UNTEN: Das Material wird innen im Mischkopf angesaugt und steigt außen nach oben. Empfohlene Vorgehensweise für das Mischen von niedrigviskosen Materialien, z. B. Farbe, Isoliermaterial, Dispersionskleber, Fasern, Gips, usw.. Beim Spritzauftrag wird somit die Klumpenbildung verhindert.

L-80
L-100
L-100-FI
L-120-FI



IN GEGENRICHTUNG: Die beiden Mischköpfe arbeiten gleichzeitig, vereinigen ihre Kräfte und sorgen für eine intensivere Durchmischung. Für viskose und widerstandsfähige Materialien, z. B. Leimmörtel mit hohem Anteil an Zusatzstoffen. Nur für Mischapparate mit Doppelachse.

M-120 DUPLEX

RÜHRERZUBEHÖR RICHTLINIEN & ÜBERBLICK

		REF	KG	LB	RPM	W	MM	INCH	MM	INCH			
M-100 3H ZN		76974	15 - 20 kg	33.1 - 44.1 Lb	300 - 500	700	600	23 5/8"	100 mm	4"		8 mm	5/16"
M-120 3H ZN		76975	15 - 25 kg	33.1 - 55.1 Lb		950			120 mm	4 3/4"		10 mm	13/32"
M-100-R 3H ZN		76970	15 - 20 kg	33.1 - 44.1 Lb	300 - 500	700	29 15/16"	23 5/8"	100 mm	4"		M14 x 2	
M-120-R 3H ZN		76971	15 - 25 kg	33.1 - 55.1 Lb		950			120 mm	4 3/4"			
M-120-R 3H L ZN		76972	25 - 40 kg	55.1 - 88.2 Lb	200 - 400	950	600	23 5/8"	140 mm	5 9/16"		M14 x 2	
M-140-R 3H ZN		76973	30 - 60 kg	66.1 - 132.3 Lb		1200			160 mm	6 5/16"			
M-80 3H		76945	10 - 15 kg	22 - 33.1 Lb	300 - 500	500	550	21 11/16"	80 mm	3 3/16"		8 mm	5/16"
M-100 3H	■	76946	15 - 20 kg	33.1 - 44.1 Lb		700			100 mm	4"		10 mm	13/32"
M-100 R 3H		76917	15 - 20 kg	33.1 - 44.1 Lb	200 - 400	700	600	23 5/8"	120 mm	4 3/4"		M14 x 2	
M-120 R 3H		76918	15 - 25 kg	33.1 - 55.1 Lb		950			140 mm	5 9/16"			
M-140 R 3H		76919	25 - 40 kg	55.1 - 88.2 Lb	200 - 400	1200	1500	21 11/16"	140 mm	5 9/16"		M14 x 2	
M-160 R 3H		76940	30 - 60 kg	66.1 - 132.3 Lb		1500			160 mm	6 5/16"			
M-100 FI 3H		76941	15 - 20 kg	33.1 - 44.1 Lb	300-500	700	550	21 11/16"	100 mm	4"		Fast-In	
M-120 FI 3H		76942	15 - 25 kg	33.1 - 55.1 Lb		950			120 mm	4 3/4"			
M-140 FI 3H		76943	25 - 40 kg	55.1 - 88.2 Lb	200-400	1200	1500	23 5/8"	140 mm	5 9/16"		Fast-In	
M-160 FI 3H		76944	30 - 60 kg	66.1 - 132.3 Lb		1500			160 mm	6 5/16"			
E-80		65939	1 - 5 kg	2.2 - 11 Lb	300 - 500	700	550	21 11/16"	80 mm	3 3/16"		8 mm	5/16"
E-100 FI	■	76906	5 - 10 kg	11 - 22 Lb		950			100 mm	4"		Fast-In	
ML-120	■ ■	65931	10 - 15 kg	22 - 33.1 Lb	300-600	700	550	21 11/16"	118 mm	4 5/8"		10 mm	13/32"
L-80		65933	5 - 15 kg	11 - 33.1 Lb		400			80 mm	3 3/16"		8 mm	5/16"
L-100		65934	15 - 25 kg	33.1 - 55.1 Lb	300-600	500	600	23 5/8"	100 mm	4"		10 mm	13/32"
L-100 FI	■	76904				950			120 mm	4 3/4"		Fast-In	
L-120 FI		76905	15 - 40 kg	33.1 - 88.2 Lb	300 - 500	950	570	22 7/16"	120 mm	4 3/4"		M27 x 1,5	
P-120 R	■	72954	15 - 30 kg	33.1 - 66.1 Lb		600			110 mm	4 5/16"			
M-120 DUPLEX	■	25946	30 - 50 kg	66.1 - 110.2 Lb	480	1350	570	22 7/16"	120 mm	4 3/4"		M27 x 1,5	

Mischmenge	Empfohlene Geschwindigkeit (UpM)	Mindestleistung des Motors (W)	Gesamtlänge	Durchmesser des Rührkopfes	Form der Stange	Mischprodukt	Sechseckig	Gewinde	Fast-in	Gips	Farben / Flüssigkeiten	Mörtel	Epoxidharz





RUBI



09




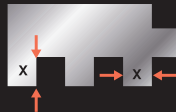















WERKZEUGE FÜR DIE VERLEGUNG UND OBERFLÄCHENBEARBEITUNG VON KERAMIK

GLÄTTKELLEN, KÄMME, SCHWAMMBRETTER, GUMMISPACHTEL UND SPACHTEL

MARKIERER, KALTMEISSEL, SCHABLONEN UND HILFSWERKZEUGE
FÜR DAS FLIESENLEGEN.

HÄMMER, ZANGEN UND FUGENMÖRTELDOSIERER.

AUSWAHLTABELLE

			
<p>≤ 10 X 10 CM ≤ 4"X4"</p>			<p>3x3 mm 1/8" x 1/8"</p>
			<p>4,5x4,5 mm 3/16" x 3/16"</p>
<p>VON 10X10 BIS 20X20 CM VON 4"X4" A 8"X8"</p>			<p>3x3 mm 1/8" x 1/8"</p>
			<p>6x6 mm 1/4" x 1/4"</p>
<p>VON 20X20 BIS 30X30 CM VON 8"X8" BIS 12"X12"</p>			<p>6x5 mm 1/4" x 7/32"</p>
			<p>6x6 mm 1/4" x 1/4"</p>
<p>VON 20X20 BIS 40X40 CM VON 8"X8" BIS 16"X16"</p>			<p>8x8 mm 3/8" x 3/8"</p>
<p>VON 30X30 BIS 40X40 CM VON 12"X12" BIS 16"X16"</p>			<p>R10 R13/32"</p>
<p>* VON 40X40 BIS 60X60 CM * VON 16"X16" BIS 24"X24"</p>			
<p>* VON 60X60 BIS 80X80 CM * VON 24"X24" BIS 32"X32"</p>		<p>10x10 mm 13/32" x 13/32"</p>	
<p>* >80X80 CM" * >32"X32"</p>		<p>12x12 mm 1/2" x 1/2"</p>	
		<p>15x15 mm 9/16" x 9/16"</p>	
			<p>20x20 mm 13/16" x 13/16"</p>

Rahmenbedingungen: ≥80% Kleber-Auftragsfläche (trockene Innenflächen).
 Endschrift mit einer Dicke von: 5 mm (3/16 ").
 BUTTERING-FLOATING-VERFAHREN ist nicht erforderlich.

*Es ist zwingend erforderlich, den Kleber auf die Fliesenrückseite und den Verlegeuntergrund aufzutragen (Buttering-Floating-Verfahren), wenn die erforderliche Kleber-Auftragsfläche ≥ 95% beträgt (für Außenbereiche oder feuchte Bereiche) oder für Fliesen größer als 40 x 40. (16" x 16").
 Um den Verzug der Fliese auszugleichen, sind 2x** entsprechend der Zahngröße hinzuzufügen (** = Ebenheitsabweichung der Fliesen).


 Klebemörtel

 Spachtelmasse

SORTIMENT GLÄTTKELLEN UND KÄMME






		HOLZ					RUBIFLEX					KUNSTOFF		
		●	● INOX	●	● INOX	●	●	● INOX	●	● INOX	45°	●	●	●
		65950	65960	65988	72915	71922	75950	75970	72917	72919		65951	25900	74957
	GESCHÄRFTE		74948											
	3 x 3 mm 1/8 x 1/8"	65989				71923			72906	74936		65965	25901	74958
	4,5 x 4,5 mm 3/16 x 3/16"								74980	74937			25902	
	6 x 6 mm 1/4 x 1/4"	65982		65958		71924	75955		72907	74938	75946	65966	25903	74959
	6 x 10 mm 1/4 x 13/32"								74981					
	8 x 8 mm 3/8 x 3/8"	65984		65959		71925	75957		72908	74940	75947	65967	25905	74960
	10 x 10 mm 13/32 x 13/32"	65985		65983		71926	75958		72909	74941	75948	65968	25906	74961
	12 x 12 mm 1/2 x 1/2"	74947		73973			75959			74942	75923	74976	25907	
	15 x 15 mm 9/16 x 9/16"									76947				
	20 x 20 mm 13/16 x 13/16"			75962										
	R10	65986		65987					72910	74943	75924			
	3 x 3 mm 1/8 x 1/8"					71927								
	6 x 5 mm 11/4 x 7/32"	70906							72911					
	6 x 6 mm 1/4 x 1/4"					71928								

- GESCHLOSSENER
GRIFF
- GESCHLOSSENER
GRIFF 48cm
/ 19"
- OFFENER GRIFF
- SPACHTEL
- GLÄTTKELLE
- GESCHÄRFTE
KANTEN
- RECHTECKIG
- DREIECKIG
- RUND




GLÄTTKELEN UND KÄMME, GESCHLOSSENER HOLZGRIFF

- Spezielle hochverschleißfeste Stahlplatte mit farbloser Rostschutzbeschichtung (AUS STAHL).
- Spezielle hochverschleißfeste Edelstahlplatten (EDELSTAHL)






	ART-Nr.					
GLÄTTKELLE AUS STAHL 30 CM.	65950	-	-	-	6	624
GLÄTTKELLE AUS EDELSTAHL 30 CM.	65960	-	-	-	6	624
GLÄTTKELLE EDELSTAHL 30 CM. GESCHÄRFTE KANTEN	74948	-	-	-	6	624
KAMM 28 CM. 3X3 MM.	65989	3 mm	3 mm	-	6	624
KAMM 28 CM. 6X6 MM.	65982	6 mm	6 mm	-	6	624
KAMM 28 CM. 8X8 MM.	65984	8 mm	8 mm	-	6	624
KAMM 28 CM. 10X10 MM.	65985	10 mm	10 mm	-	6	624
KAMM 28 CM. 12X12 MM.	74947	12 mm	12 mm	-	6	624
KAMM 28 CM. R-10 MM.	65986	-	-	10 mm	6	624
KAMM 28 CM. 6X5 MM. DREIECK	70906	6 mm	5 mm	-	6	624





GLÄTTKELLEN 48CM GESCHLOSSENER HOLZGRIFF

- Hochverschleißfeste, spezielle Stahlplatten (AUS STAHL).
- Hochverschleißfeste, spezielle Edelstahlplatten (EDELSTAHL)

	ART.-Nr.					
GLÄTTKELLE 48 CM.	65988	-	-	-	6	312
GLÄTTKELLE AUS EDELSTAHL 48 CM.	72915	-	-	-	6	312
KAMM 48 CM. 6X6 MM.	65958	6 mm	6 mm	-	6	312
KAMM 48 CM. 8X8 MM.	65959	8 mm	8 mm	-	6	312
KAMM 48 CM. 10X10 MM.	65983	10 mm	10 mm	-	6	312
KAMM 48 CM. 12X12 MM.	73973	12 mm	12 mm	-	6	312
KAMM 48 CM. 20X20 MM.	75962	20 mm	20 mm	-	6	312
KAMM R-10 MM.	65987	-	-	10 mm	6	312






GLÄTTSPACHEL UND KÄMME MIT HOLZGRIFF

- Hochverschleißfeste Platte aus Spezialstahl, Breite 18 cm


	ART.-Nr.				
GLÄTTSPACHEL AUS STAHL 18 CM.	71922	-	-	12	3456
KAMMSPACHEL 18 CM. 3X3 MM.	71923	3 mm	3 mm	12	3456
KAMMSPACHEL 18 CM. 6X6 MM.	71924	6 mm	6 mm	12	3456
KAMMSPACHEL 18 CM. 8X8 MM.	71925	8 mm	8 mm	12	3456
KAMMSPACHEL 18 CM. 10X10 MM.	71926	10 mm	10 mm	12	3456
KAMMSPACHEL 18 CM. 3X3 MM. DREIECKIG	71927	3 mm	3 mm	12	3456
KAMMSPACHEL 18 CM. 6X6 MM. DREIECKIG	71928	6 mm	6 mm	12	3456



GLÄTTKELLEN MIT HOLZGRIFF ZUM NIVELLIEREN

- Hochverschleißfeste, spezielle Stahlplatten (AUS STAHL).
- Hochverschleißfeste, spezielle Edelstahlplatten (EDELSTAHL)


	ART.-Nr.		
GLÄTTKELLE AUS STAHL ABGER. S.	60996	2	320
GLÄTTKELLE AUS STAHL GOTIS. S.	60997	2	320




GLÄTTKELLEN GESCHLOSSENEM RUBIFLEXGRIFF

- Spezielle hochverschleißfeste Stahlplatte mit farbloser Rostschutzbeschichtung (AUS STAHL).
- Spezielle hochverschleißfeste Edelstahlplatten (EDELSTAHL)
- Ergonomischer RUBIFLEX Griff mit zwei Beschichtungen
- Ebenheit der Platte perfekt gearbeitet






	ART-Nr.					
GLÄTTKELLE STAHL 30 CM.	75950	-	-	-	6	624
GLÄTTKELLE INOX 30 CM.	75970	-	-	-	6	624
KAMM STAHL 28 CM 6X6 MM.	75955	6 mm	6 mm	-	6	624
KAMM STAHL 28 CM 8X8 MM.	75957	8 mm	8 mm	-	6	624
KAMM STAHL 28 CM 10X10 MM.	75958	10 mm	10 mm	-	6	624
KAMM STAHL 28 CM 12X12 MM.	75959	12 mm	12 mm	-	6	624





KELLEN UND KÄMME MIT OFFENEM RUBIFLEX-GRIFF

- Bequemes und kräftesparendes Arbeiten für den Benutzer.
- Hochfeste Verbindung zwischen Kern und Platte.
- Spezielle hochverschleißfeste Stahlplatte mit transparenter bzw. farbloser Rostschutzbeschichtung.
- Perfekt gearbeitete Ebenheit der Aufbringungsplatte.
- Verbessert die Haftung des Leimmörtels auf der Arbeitsfläche.
- Ergonomischer offener RUBIFLEX 2-Komponenten-Griff
- Hochfeste Verbindung Zwischenkern und Platte.

	ART.-Nr.					
GLÄTTKELE AUS STAHL 28 CM.	72917	-	-	-	6	270
KAMM AUS EDELSTAHL 28 CM.	72919	-	-	-	6	270
KAMM 28 CM. 3X3 MM.	72906	3 mm	3 mm	-	6	270
KAMM AUS EDELSTAHL 28 CM. 3X3 MM.	74936	3 mm	3 mm	-	6	270
KAMM 28 CM. 4,5X4,5 MM.	74980	4,5 mm	4,5 mm	-	6	270
KAMM AUS EDELSTAHL 28 CM. 4,5X4,5 MM.	74937	4,5 mm	4,5 mm	-	6	270
KAMM 28 CM. 6X6 MM.	72907	6 mm	6 mm	-	6	270

	ART.-Nr.					
KAMM AUS EDELSTAHL 28 CM. 6X6 MM.	74938	6 mm	6 mm	-	6	270
KAMM AUS EDELSTAHL 28 CM. 6 X 10	74981	6 mm	10 mm	-	6	270
KAMM 28 CM. 8X8 MM.	72908	8 mm	8 mm	-	6	270
KAMM AUS EDELSTAHL 28 CM. 8X8 MM.	74940	8 mm	8 mm	-	6	270
KAMM 28 CM. 10X10 MM.	72909	10 mm	10 mm	-	6	270
KAMM AUS EDELSTAHL 28 CM. 10X10 MM.	74941	10 mm	10 mm	-	6	270
KAMM 28 CM. 12X12 MM.	74982	12 mm	12 mm	-	6	270
KAMM AUS EDELSTAHL 28 CM. 12X12 MM.	74942	12 mm	12 mm	-	6	270
KAMM AUS EDELSTAHL 28 CM. 15X15 MM	76947	15 mm	15 mm	-	6	270
KAMM 28 CM. R-10 MM.	72910	-	-	10 mm	6	270
KAMM AUS EDELSTAHL 28 CM. R-10	74943	-	-	10 mm	6	270
KAMM 28 CM. 6X5 MM. DREIECK.	72911	6 mm	5 mm	5 mm	6	270



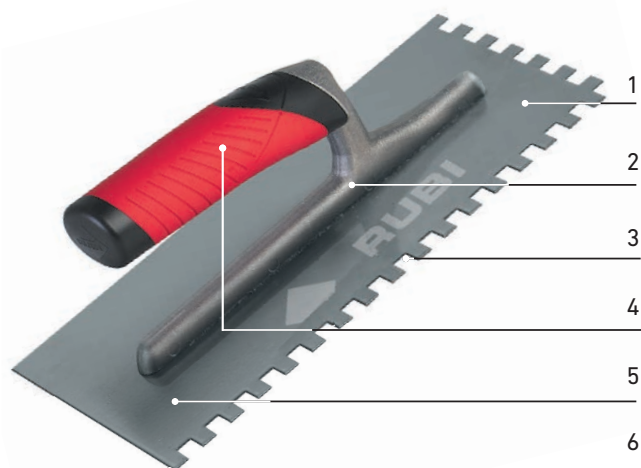
PROTECTED
DESIGN



KÄMME MIT 45° WINKEL RUBIFLEX-GRIFF

- Geneigte Zähne 45° - bequemes und kräftesparendes Arbeiten für den Benutzer.
- Verbessert die Haftung des Leimmörtels auf der Arbeitsfläche.
- Hochverschleißfeste, spezielle Stahlplatten
- Ergonomischer RUBIFLEX Griff
- Transparente Beschichtung zum Schutz vor Rost

	ART.-Nr.					
STAHLKAMM 28 CM 6X6 OFFENER RUBIFLEX-GRIFF 45°	75946	6 mm	6 mm	-	6	480
STAHLKAMM 28 CM 8X8 OFFENER RUBIFLEX-GRIFF 45°	75947	8 mm	8 mm	-	6	480
STAHLKAMM 28 CM 10X10 OFFENER RUBIFLEX-GRIFF 45°	75948	10 mm	10 mm	-	6	480
STAHLKAMM 28CM 12X12 OFFENER RUBIFLEX-GRIFF 45°	75923	12 mm	12 mm	-	6	480
STAHLKAMM 28CM (RUND 10) RUBIFLEXGRIFF 45°	75924	-	-	10 mm	6	480



1 Sehr leichter und widerstandsfähiger Aluminiumsteg.

2 Äußerst biegefeste Befestigung zwischen Steg und Platte.

3 Stark abriebbeständige Stahlplatte.

4 Ergonomischer RUBIFLEX Griff mit zwei Texturen.

5 Farbloser Lack als Korrosionsschutz.

6 Perfekte Ebenheit der Platte.



GLÄTTKELLEN, GESCHLOSSEN KUNSTSTOFFGRIFF

- Spezielle hochverschleißfeste Stahlplatte mit farbloser Rostschutzbeschichtung


	ART.-Nr.					
GLÄTTKELLE AUS STAHL 30 CM.	65951	-	-	-	6	624
KAMM 28 CM. 3X3 MM.	65965	3 mm	3 mm	-	6	624
KAMM 28 CM. 6X6 MM.	65966	6 mm	6 mm	-	6	624
KAMM 28 CM. 8X8 MM.	65967	8 mm	8 mm	-	6	624
KAMM 28 CM. 10X10 MM.	65968	10 mm	10 mm	-	6	624
KAMM 28 CM. 12X12 MM.	74976	12 mm	12 mm	-	6	624

GLÄTTKELLEN UND KÄMME MIT KUNSTSTOFFGRIFF

- Platte 18 cm breit, spezielle hochverschleißfeste Stahlplatte








	ART.-Nr.				
GLÄTTSPACHTEL AUS STAHL 18 CM.	74957	-	-	12	3456
KAMMSPACHTEL 18 CM. 3X3 MM.	74958	3 mm	3 mm	12	3456
KAMMSPACHTEL 18 CM. 6X6 MM.	74959	6 mm	6 mm	12	3456
KAMMSPACHTEL 18 CM. 8X8 MM.	74960	8 mm	8 mm	12	3456
KAMMSPACHTEL 18 CM. 10X10 MM.	74961	10 mm	10 mm	12	3456



GLÄTTKELLEN UND KÄMME, KUNSTSTOFFGRIFF 2-FARBIG

- Spezielle hochverschleißfeste Stahlplatte.
- Glättkelle mit Platte 28 x 12 cm
- Kämmе mit Platte 28 x 12 cm





	ART-Nr.					
GLÄTTKELLE STAHL 28 CM MPA	25900	-	-	-	6	480
KAMM STAHL 28 CM 3X3 MPA	25901	-	3 mm	-	6	480
KAMM STAHL 28 CM 4,5X4,5 MPA	25902	4,5 mm	4,5 mm	-	6	480
KAMM STAHL 28 CM 6X6 MPA	25903	6 mm	6 mm	-	6	480
KAMM STAHL 28 CM 8X8 MPA	25905	8 mm	8 mm	-	6	480
KAMM STAHL 28 CM 10X10 MPA	25906	10 mm	10 mm	-	6	480
KAMM STAHL 28 CM 12X12 MPA	25907	12 mm	12 mm	-	6	480





PFPO1





- Ergonomischer RUBIFLEX Griff

	ART.-Nr.				
PFPO1-120	75012	120 mm	73 mm	0,150 kg	6
PFPO1-140	75014	140 mm	75 mm	0,158 kg	6
PFPO1-160	75016	160 mm	76 mm	0,174 kg	6



PFP05





- Ergonomischer RUBIFLEX Griff

	ART.-Nr.				
PFP05-160	75416	160 mm	90 mm	0,255 kg	6
PFP05-180	75418	180 mm	105 mm	0,285 kg	6
PFP05-200	75420	200 mm	110 mm	0,319 kg	6



PFM06


- Lackierter Buchenholz Griff

	ART.-Nr.				
PFM06-180	35518	180 mm	130 mm	0,338 kg	6
PFM06-200	35520	200 mm	137 mm	0,360 kg	6



PFP10

- Ergonomischer RUBIFLEX Griff

	ART.-Nr.				
PFP10-130	75913	130 mm	70 mm	0,126 kg	6
PFP10-150	75915	150 mm	80 mm	0,144 kg	6



PFP19

- Ergonomischer RUBIFLEX Griff

	ART-Nr.				
PFP19-80	76808	109 mm	80 mm	0,152 kg	6
PFP19-90	76809	128 mm	90 mm	0,168 kg	6



PFM22

- Lackierter Buchenholz Griff

	ART-Nr.				
PFM22-165	37116	168 mm	119 mm	0,359 kg	6
PFM22-180	37118	184 mm	124 mm	0,370 kg	6



PFP22

- Ergonomisch RUBIFLEX Griff

	ART-Nr.				
PFP22-165	77116	168 mm	119 mm	0,366 kg	6
PFP22-180	77118	184 mm	124 mm	0,445 kg	6



PFM23

- Lackierter buchenholz Griff

	ART-Nr.				
PFM23-180A	37258	183 mm	117 mm	0,354 kg	6



PFP23

- Ergonomischer RUBIFLEX Griff

ART.-Nr.					
PFP23-180A	77258	183 mm	117 mm	0,361 kg	6
PFP23-185B	77268	181 mm	131 mm	0,390 kg	6



PFM24

- Lackierter Buchenholz Griff

ART.-Nr.					
PFM24-140	37314	140 mm	82 mm	0,146 kg	6
PFM24-160	37316	160 mm	92 mm	0,152 kg	6
PFM24-180	37318	180 mm	103 mm	0,256 kg	6
PFM24-200	37320	200 mm	110 mm	0,266 kg	6



PFP24

- Ergonomischer RUBIFLEX Griff

ART.-Nr.					
PFP24-140	77314	140 mm	82 mm	0,154 kg	6
PFP24-160	77316	160 mm	92 mm	0,153 kg	6
PFP24-180	77318	180 mm	103 mm	0,263 kg	6
PFP24-200	77320	200 mm	110 mm	0,275 kg	6



PFP25

- Ergonomischer RUBIFLEX Griff

ART.-Nr.					
PFP25-180	77418	180 mm	110 mm	0,303 kg	6



PFM26

- Lackierter Buchenholz Griff

ART.-Nr.					
PFM26-200	37520	200 mm	132 mm	0,370 kg	6



PFP33

- Ergonomischer RUBIFLEX Griff

ART.-Nr.					
PFP33-170X50	79050	170 mm	50 mm	0,154 kg	6



PFM53

- Lackierter Buchenholz Griff, Edelstahlblech zum Ausrichten von Außenwinkel


ART.-Nr.					
PFM53-110X75	38211	110 mm	75 mm	0,225 kg	6



PFM55

- Lackierter Buchenholz Griff

ART.-Nr.					
PFM55-165	38416	165 mm	114 mm	0,280 kg	6



1. Spezialzapfen aus weißem Nylon zum Aufklopfen, ohne Flecken zu verursachen.
2. Griff aus lackiertem Buchenholz.
3. Vernickelte Griffzwinge.
4. Nicht demontierbare Befestigung zwischen Griff und Kellenzapfen.
5. Schmelztechnik bei Gußtemperatur. Lebenslange Garantie gegen Bruch.
6. Vollkommen ebene Streichfläche.
7. Rostschutzbeschichtung.
8. Beim Walzvorgang in Längsrichtung ausgerichtete Fasern.
 - Spezifische Wärmebehandlung:
 - Der Platte für eine bessere Biegsamkeit und Verschleißfestigkeit.
 - Des Kellenzapfens für eine große Härte und Steife..
9. Extrem geringes Gewicht ohne Beeinträchtigung der Belastbarkeit.
10. Vollkommen einheitliche Fabrikationsqualität.
11. Perfekte Anpassung der Formen, Größen und spezifischen Merkmale an die jeweiligen Markterfordernisse.

SORTIMENT RUBI MAURERKELLEN

MM ▶	80	90	110	120	130	140	150	160	165	170	180	185	200
INCH ▶	3 5/32"	3 9/16"	4 11/32"	4 3/4"	5 1/8"	5 17/32"	5 24/32"	6 5/16"	6 1/2"	6 23/32"	7"	7 5/16"	7 7/8"
PFP01				75012		75014		75016					
PFP05								75416			75418		75420
PFM06											35518		35520
PFP10					75913		75913						
PFP19	76808	76809											
PFM20						36914							
PFM22							37115		37116		37118		
PFP22							77115		77116		77118		
PFM23											37258	37268	
PFP23											77258	77268	
PFM24						37314		37316			37318		37320
PFP24						77314		77316			37318		77320
PFP25											77418		
PFM26													37520
PFP33										79050			
PFM53			38211										
PFP53			78211										
PFM54			38311										
PFM55						38414			38416				

SPACHTEL UND KELLEN

• KUNSTSTOFF-RECHTECK-KELLE



POREX SCHWÄMME

- Zum glätten von Mörtelputz.
- Maximale Leichtigkeit und hohe Verschleißfestigkeit.
- Sehr geringe Wasseraufnahme. Garantiert eine Eigenstabilität.

	ART.-Nr.	
POREX SCHWAMM SPITZ (24 X 14 CM)	83998	10
POREX SCHWAMM RECHTECKIG (24 X 14 CM)	83999	10



POREX-GLÄTTKELLEN

- Wird verwendet für die Beschichtung von Wänden. Dichte und Härte ermöglichen homogenes Glätten

	ART.-Nr.	
GLÄTTKELLE POREX, 24 X 14 CM	83993	10
GLÄTTKELLE, RECHTECKIG, 24 X 14 CM	83992	10



REIBBRETTER MIT HOLZGRIFF

- Zum Auftrag von Rauputz auf Wänden

	ART.-Nr.	
SPITZ-KELLE 27X18 CM.	65949	10
RECHTECK-KELLE 27 X 18 CM	65947	10
RECHTECK-KELLE 34 X 23 CM	65948	10



REIBBRETTER MIT PLASTIK-GRIFF

- Verstärkte Basis mit hoher Abriebfestigkeit und langer Standzeit. Exakteste Ebenheit.

	ART.-Nr.	
REIBBRETT SPITZ 27 X 14 CM	71941	10
REIBBRETT RECHTECKIG 27 X 18 CM	71943	10
REIBBRETT RECHTECKIG 34 X 23 CM	71944	10



KELLEN MIT PLASTIKGRIFF, GLATT

- Verstärkte Basis mit hoher Abriebfestigkeit und langer Standzeit. Exakteste Ebenheit.

	ART.-Nr.	
RECHTECKIGE KELLE 27 X 14 CM	71947	10


GUMMI-GLÄTTKELLEN FÜR FUGEN

- GLÄTTKELLEN ZUM VERFUGEN VON FLIESEN, MIT ERGONOMISCHEN GRIFFEN IN HOLZ- ODER KUNSTSTOFFAUSFÜHRUNG.
- VERFÜGBAR IN VERSCHIEDENEN GUMMIHÄRTEGRADEN FÜR DAS BESTE FINISH UNTERSCHIEDLICHER FUGENBREITEN.



GUMMIKELLEN SUPERPRO HOLZ


- Zum Verfugen von Fliesen mit ergonomischem Holzgriff.
- Erhältlich in verschiedenen Gummihärtegraden für die besten Resultate für jede Fugenbreite.
- Gummikelle zum Verfugen; aus abriebfestem, weißem Gummi.
- Vollgummikelle; mit abriebfestem, hartem Gummi.
- Termoflex-Gummikelle; mittlere Härte.

	ART.-Nr.	
GUMMI-GLÄTTKELLE FÜR FUGEN	65970	6
THERMOFLEX-GUMMIGLÄTTKELLE	65976	6
VOLLGUMMI-GLÄTTKELLE	65975	6



GUMMI-GLETTKELLEN


- Zum Verfugen mit ergonomischem Kunststoff Griff.
- Erhältlich in verschiedenen Härtegraden für beste Ausführung wie die Fugenbreite.
- Gummi-Glättkelle für Fugen, mit weißen Gummiplatte abriebfest.
- Vollgummi-Glättkelle, mit Hartgummi abriebfest.
- Termoflex Raket, mittlerer Härte.

	ART.-Nr.	
GUMMIGLÄTTKELLE FÜR FUGEN	65971	6
THERMOFLEX-GLÄTTKELLEN	65973	6
VOLLGUMMI-GLÄTTKELLEN	65972	6



GUMMIKELLE FÜR FUGEN

- Zum Verfugen von Fliesen.
- Raket mit Schwarzer Gummi.
- Abriebfeste Gummibeschichtung. (Ref.84924).
- Ersatzfugenbrett ref. 84925

	ART.-Nr.	
GUMMIKELLE 22,5 X 10 CM	10607	6
GUMMIKELLE FÜR FUGEN 24X12X1CM	24968	10
GUMMIKELLE FÜR FUGEN 28X14X1CM	24969	10

GUMMI-GLÄTTKELLEN FÜR FUGEN

- GLÄTTKELLEN ZUM VERFUGEN VON FLIESEN, MIT ERGONOMISCHEN GRIFFEN IN HOLZ- ODER KUNSTSTOFFAUSFÜHRUNG.
- VERFÜGBAR IN VERSCHIEDENEN GUMMIHÄRTEN FÜR DAS BESTE FINISH UNTERSCHIEDLICHER FUGENBREITEN.




MÖRTELKELLE PRO AUSTAUSCHBAR

- Abriebfeste Gummibeschichtung. (Ref.84924).
- Ersatzfugenbrett ref. 84925

	ART.-Nr.	
MÖRTELKELLE PRO AUSTAUSCHBAR	84924	6
ERSATZSAUSATZ FÜR MÖRTELKELLE	84925	15

REIBEBRETTER FÜR GIP SARBEITEN

- REIBEBRETTER RECHTECKIG MIT RAUHEM UNTERGRUND



FLEXIBLE REIBEBRETTER FÜR GIPS

- Flexibles Polyethylen mit Antihafbeschichtung.

	ART.-Nr.	
FLEXIBLE GLÄTTKELLE MIT HOLZGRIFF 30X14 CM.	71903	6
FLEXIBLE GLÄTTKELLE MIT KUNSTSTOFFGRIFF 30X14 CM.	71904	6

FLEXIBLE REIBEBRETTER FÜR GIPS

- Für den perfekten Abschluss und Glätten von Gipsarbeiten (auch für Mikroement geeignet). 1,2mm dicke Ploypropylen (PP) Glättkelle



	ART.-Nr.	
FLEXIBLE GLÄTTKELLE MIT HOLZGRIFF	72823	6
FLEXIBLE GLÄTTKELLE MIT PLASTIKGRIFF	72824	6

FUGENSPACHTEL

- AUSWAHL AN SPACHTELN



FLIESENLEGERSPACHTEL HOLZ

- Zum Verfugen

	ART.-Nr.	
FLIESENLEGERSPACHTEL 18 CM	65954	1
FLIESENLEGERSPACHTEL 35 CM	65935	1



FLIESENLEGERSPACHTEL PROFIS

- 50 cm, 60 cm, 75 cm.
- Verstärkte Spachtel für Profis. Beidseitig verwendbare, austauschbare Gummibänder. Einschließlich Aluminiumgriff und Knauf.

	ART.-Nr.	
FLIESENLEGERSPACHTEL 60 CM	70905	1



FLIESENLEGERSPACHTEL

- 44 cm, 60 cm.
- HOLZSTIEL (Art.-Nr. 65450). verwendbar. Nicht im Lieferumfang enthalten.

	ART.-Nr.	
SPACHTEL 44 CM	65919	1
SPACHTEL 60 CM	70902	1



ALUMINIUMSTIEL

- für Fliesenlegerspachtel 50, 60 und 75 cm.

	ART.-Nr.	
ALUMINIUMSTIEL	70904	1



HOLZSTIEL

- STIEL für Fliesenlegerspachtel 44 cm (Art.-Nr. 65919) und 60 cm (Art.-Nr. 70902)

	ART.-Nr.	
HOLZSTIEL	65450	1



FUGENFORMER FÜR SILIKON

- Elastomer-Schablone mit verschiedenen Kurven und Winkeln zur
- Formgebung von Fugen aus Silikon, Polyurethan, Gips, Feingips, Fugenmörtel, usw.

	ART.-Nr.	
FUGENFORMER	72963	5

FUGENSPACHTEL

• AUSWAHL AN SPACHTELN



MALERSPACHTEL AUS EDELSTAHL MIT HOLZGRIFF

• MALERSPACHTEL AUS EDELSTAHL MIT HOLZGRIFF

	ART.-Nr.	
EDELSTAHLSPACHTEL 40 MM	70910	10
EDELSTAHLSPACHTEL 63 MM	70914	10
EDELSTAHLSPACHTEL 75 MM	70911	10
EDELSTAHLSPACHTEL 100 MM	70912	10
EDELSTAHLSPACHTEL 150 MM	70913	10



SPACHTEL AUS EDELSTAHL MIT RUBIFLEXGRIFF

• Edelstahlplatte und ergonomischer RUBIFLEX-Griff

	ART.-Nr.	
EDELSTAHLSPACHTEL 40 MM	73909	10
EDELSTAHLSPACHTEL 63 MM	73914	10
EDELSTAHLSPACHTEL 75 MM	73911	10
EDELSTAHLSPACHTEL 100 MM	73912	10
EDELSTAHLSPACHTEL 150 MM	73913	10



RUBI

RUBISCRAPER

ELEKTROSCHABER

Fugenmörtel entfernen, ohne die Fliesen zu beschädigen.

- Elektroschaber für die perfekte Entfernung von Fugen, ohne die Fliesen damit zu beschädigen. Dieser Schaber ist ein ergonomisches und benutzerfreundliches Werkzeug. Es verfügt über drei Geschwindigkeitsstufen und die Klingen können leicht ausgetauscht oder nachgeschärft werden. Im Lieferumfang sind zwei Klingen von 1,5mm und 3mm enthalten.
- Leicht austauschbar und sind für 1,5mm, 2mm, 3mm und 4mm starke Fugen
- verfügbar.



1

Das ergonomische Design und der 2 Komponentengriff, bieten mehr Komfort und eine bessere Stabilität

2

Leicht und robust. maximale Zuverlässigkeit

3

nachsleifbare Meißel aus Wolframcarbide für erhöhte Leistung. patentiertes Modell.

4

Schließenanlage / Schnellspanner für eine einfache Montage der Meißel.


	ART.-Nr.		W	
RUBISCRAPER-250	66940	230V-50Hz	250 W	1
RUBISCRAPER-250 UK	66941	230V-50Hz	250 W	1
RUBISCRAPER-250 USA	66942	120V-60Hz	250 W	1
RUBISCRAPER-250 UK	66943	220V-60Hz	250 W	1
RUBISCRAPER-250	66944	220V-60Hz	250 W	1
RUBISCRAPER-250 AUS	66951	220V-60Hz	250 W	1

• DER ELEKTROSCHABER BIETET DIE PERFEKTE ENTFERNUNG DER FUGEN OHNE DIE FLIESE DABEI ZU BESCHÄDIGEN.




RUBISCHABER KLINGEN

- Die Klingen sind nachschleifbar, leicht austauschbar und sind für 1,5mm, 2mm, 3mm und 4mm starke Fugen
- verfügbar.

	ART.-Nr.	
1.5 MM (1/16") KLINGE	66810	1
2 MM (3/32") KLINGE	66811	1
3 MM (1/8") KLINGE	66812	1
4 MM (5/32") KLINGE	66813	1

RAKEL

• KRATZGERÄTE FÜR MÖRTEL, EINSCHICHT-MÖRTEL, GIPS UND FUGEN



AUFRAUER FÜR EINSCHICHT-MÖRTEL 150 X 72 MM

- Aufrauer für Einschichtmörtel mit Holzgriff.
- Abmessungen Basis 150 x 72 mm

	ART.-Nr.	
AUFRAUER MIT HOLZGRIFF 150 X 72 MM	65963	6



AUFRAUER

- AUFRAUER - 250 x 144 mm.
- HOLZGRIFF oder KUNSTSTOFFGRIFF

	ART.-Nr.	
AUFRAUER HOLZGRIFF 250 X 144 MM	72960	6
ERSATZ-SCHABER AUFRAUER 250 X 144 MM	65957	18
AUFRAUER KUNSTSTOFFGRIFF 250 X 144 MM	65962	6



GIPSRAKEL AUS ALUMINIUM

- GIPSRAKEL AUS ALUMINIUM - 8 Lamellen.
- Abmessungen: 455 x 86 mm. Gewicht: 900 gr.

	ART.-Nr.		
GIPSRAKEL AUS ALUMINIUM	72961	0,9 kg	1

FUGENKRATZER



- Ergonomischer Griff mit zwei Plättchen Elektrolytisch aufgetragene abriebfeste Arbeitsfläche.
- Verwendbar mit 1, 2 oder 3 Plättchen, je nach Fugenbreite. Blisterverpackung

	ART.-Nr.	
FUGENRAKEL	65907	5
FUGENRAKEL ERSATZTEIL	71974	10

MARKIERER UND SCHABLONEN

• MARKIERER, SCHABLONEN, UND HILFSGERÄTE FÜR DIE KERAMIKVERLEGUNG



RICHTLATTENHALTER

- Zur leichten Einstellung und Ausnivellierung der Richtlatte für das Verlegen von Keramikfliesen.
- Mit 2 Stück verpackt.

	ART.-Nr.	
NIVELIERSTÜTZSATZ 30 CM	60991	1
NIVELIERSTÜTZSATZ 50 CM	60998	1

BEFESTIGUNGSNÄGEL FÜR RICHTLATTEN

- achteckiger oder runder Querschnitt

	ART.-Nr.	
BEFESTIGUNGSNÄGEL FÜR RICHTLATTE 250 MM RUND	72941	6



FORMSCHABLONE

- Kopiert unregelmäßige Formen und Konturen an problematischen Stellen.



	ART.-Nr.	
FORMSCHABLONE	70925	10



BOHRLOCHMARKIERER

- Zum Markieren der Position von Öffnungen für Rohrleitungen und Schaltkästen, auf der Wandfliese, zum anschließenden Schneiden oder Bohren.
- Maximale Länge 65 cm.

FORMSCHABLONE XL

ART.-Nr.



72953

6



SCHLAGSCHNUR MASTER

- Ideales System zum schnellen Markieren der Verbindung zweier Punkte auf der Wand oder am Boden.
- Aluminiumgehäuse.
- Lieferung mit Pulverflasche zum Linienziehen 120 g.
- Schnurlänge: 30 m.

SCHLAGSCHNUR MASTER

ART.-Nr.



70928

6



SCHLAGSCHNUR MASTER-N

- Ideales System zum schnellen Markieren der Verbindung zweier Punkte auf der Wand oder am Boden.
- Zweischichtiger Kunststoffschnur (RUBIFLEX), schlagfest.
- Schneller Einzug der markierschnur.
- Mit Hilfeebene zur Nivellierung der Schnur vor dem Markieren.
- Lieferung mit Markierungspulver-Flasche 120 g.
- Schnurlänge: 30 m

SCHLAGSCHNUR MASTER N

ART.-Nr.



75925

6



SCHLAGSCHNUR

- Praktisches und schnelles System zum Zeichnen von geraden Linien zwischen zwei Punkten an der Wand oder auf dem Boden.
- Lieferung mit Markierpulver-Flasche 50 g.
- Schnurlänge: 15 m

SCHLAGSCHNUR

ART.-Nr.



70926

6

MARKIERER UND SCHABLONEN

• MARKIERER, SCHABLONEN, UND HILFSGERÄTE FÜR DIE KERAMIKVERLEGUNG



BLAUPULVER FÜR SCHLAGSCHNURGERÄT

- 1 kg blaues Pulver zum Nachfüllen der SCHLAGSCHNUR.

	ART.-Nr.	
BLAUPULVER FÜR SCHLAGSCHNUR 1 KG	70929	6



BAU-BLEISTIFT

- Speziell zum Anzeichnen auf feuchten und glatten Oberflächen wie: Keramik, Marmor, Granit usw.
- Doppelpack Bau-Bleistifte in Blisterverpackung.

	ART.-Nr.	
BAUBLEISTIFT	65942	50
BAUBLEISTIFT (2ER PACK)	65941	5



FLACHER STANDARDBLEISTIFT

- Für den allgemeinen Gebrauch.

	ART.-Nr.	
FLACHER STANDARDBLEISTIFT	65979	200



ABSPERRBAND

- Zum Markieren und Absperrn von Arbeitsbereichen und Baustellen

	ART.-Nr.	
ABSPERRBAND 70 MM X 200 M	70920	1



SCHNURSPULE


- Hochwiderstandsfähige Polyester-Schnur

	ART.-Nr.	
SCHNURSPULE Ø 1,7 MM X 50 M	80933	12



GUMMIHAMMER FÜR FLIESENLEGER


- Ermöglicht die korrekte Positionierung und Nivellierung der Fliesen.

	ART.-Nr.	
GUMMI-HAMMER SCHWARZ 250 G	65904	6
GUMMI-HAMMER SCHWARZ 500 G	65905	6
GUMMI-HAMMER SCHWARZ 750 G	65908	6
GUMMI-HAMMER WEISS 250 G	65912	6
GUMMI-HAMMER WEISS 500 G	65913	6
GUMMI-HAMMER WEISS 750 G	65914	6



GUMMIHAMMER, EBEN / GEBOGEN

- Gummihammer mit einer ebenen und einer gebogenen Fläche, die gebogenen Seite ermöglicht Schläge aus jedem Winkel.

	ART.-Nr.	
GUMMIHAMMER SCHWARZ 750 G	66910	6
GUMMIHAMMER WEISS 250 G	66905	6
GUMMIHAMMER WEISS 500 G	66906	6
GUMMIHAMMER WEISS 750 G	66907	6



SAUGHEBER, EINFACH

- SINGLE, bis zu 40 kg Tragkraft, aus widerstandsfähiges Aluminiumgehäuse mit einem ergonomisch geformtem Griff, maximal bequeme Anwendung.

	ART.-Nr.	
SAUGTELLER	65900	1



SAUGHEBER, DOPPELT

- Double, bis zu 80 Kg Tragkraft, aus widerstandsfähiges Aluminiumgehäuse mit einem ergonomisch geformtem Griff, maximal bequeme Anwendung.

	ART.-Nr.	
SAUGTELLER DOPPELT	66900	1



SAUGHEBER, DREIFACH

- Triple, bis zu 100 Kg. Traglast, widerstandsfähiges Aluminiumgehäuse mit einem ergonomisch geformtem Griff, maximal bequeme Anwendung.

	ART.-Nr.	
SAUGTELLER DREIFACH	66904	1



SAUGNAPF FÜR RAUE OBERFLÄCHEN RM

- Saugnapf für die Handhabung von Keramikfliesen mit rauer bzw. leicht strukturierter Oberfläche.
- Gehäuse aus gespritztem Polycarbonat. Sehr leichtgewichtig.
- Metallverstärkter Hebelsockel für mehr Zugfestigkeit.
- Ergonomischer Polypropylen-Griff für eine schnellere und sicherere Handhabung.
- Naturkautschuk.
- Maximale Tragfähigkeit: 25 kg.
- Saugnapfdurchmesser: 120 mm.

ART.-Nr.



SAUGNAPF FÜR RAUE OBERFLÄCHEN RM

66929

1



DOPPELSAUGGREIFER FÜR RAUE OBERFLÄCHEN RM

- Doppelsauggreifer zur Handhabung von Keramikfliesen mit rauen bzw. leicht strukturierten Oberflächen.
- Gehäuse aus gespritztem Polycarbonat. Sehr leichtgewichtig.
- Metallverstärkter Hebelsockel für mehr Zugfestigkeit.
- Ergonomischer Polypropylen-Griff für eine schnellere und sicherere Handhabung.
- Naturkautschuk.
- Maximale Tragfähigkeit: 55 kg.
- Saugnapfdurchmesser: 120 mm.

ART.-Nr.



DOPPELSAUGGREIFER FÜR RAUE OBERFLÄCHEN RM

66952

1



SAUGGREIFER MIT VAKUUMPUMPE

- Sauggreifer für die Handhabung von großformatigen und schweren Keramikfliesen.
- Passt sich jeder Oberflächenbeschaffenheit an.
- Fixierung durch manuelle Vakuumpumpe.
- Anzeige des Tragfähigkeitsverlusts (rote Markierung).
- Druckentlastungseinrichtung.
- Maximale Tragfähigkeit: 110kg.


ART.-Nr.



SAUGGREIFER MIT VAKUUMPUMPE

18919

1



SCHLEIFBLOCK

- Zwei Seiten: fein und grob.
- Für die Bearbeitung der Fliesen und Schnittkanten.

	ART.-Nr.	
SCHLEIFBLOCK	05972	5



HEISSKLEBEPISTOLE - 40 W.

- Auftraggerät 55 W., hohe Leistungsfähigkeit
- 100~240V/50-60Hz
- Passend für Klebestifte Ø 11 bis a Ø 12 mm
- Universalschmelzkleber.

	ART.-Nr.	
HEISSKLEBEPISTOLE	65940	6
HEISSKLEBESTIFT 25 STCK. 175 MM	65946	10



FALTBARER ARBEITSTISCH 4IN1

- 4in1 Arbeitstisch: Werkbank, Gerüst, Schubkarre und mechanische Trage.
- Faltbar. Einfacher Transport und Lagerung. DoppelseiteArbeitsfläche: MDF-Fläche (Werkbank) rutschfeste PP-Plastikfläche (andere Funktionen). Leicht austauschbar. Edelstahl verstärkt für schwere Arbeiten. Vermeiden Sie Schäden am Holzbrett. Beinhaltet: Winkelabbildung auf der Holzseite, kleine Einkehrbungen für Bohrlöcher (max. 25mm) und Metallrahmen für Handwerkzeuge.
- Gefalteter Tisch: 80x52x12,5cm.
- Entfalteter Tisch: 115x52x80cm.

	ART.-Nr.	
FALTBARER ARBEITSTISCH 4IN1	66924	1



WERKZEUGKASTEN

- Behälter für Werkzeuge mit hoher Funktionalität und geringem Gewicht.
- Ausgerüstet mit Rädern und Griff für den Transport.
- Abdeckung mit 2 Objekthaltern und 4 Haken zum Befestigen von Gegenständen mittels elastischem Gummi.
- Besteht aus 1 Schale mit 14 je nach Erfordernis konfigurierbaren Abteilungen
- und 1 Innenschale mit 4 Abteilungen.
- Externe Dimension: Längen 61 cm. x Breite 37 cm. x Höhe 42 cm.
- Interne Dimension: Längen 51 cm. x Breite 31 cm. x Höhe 35 cm.
- Fassungsvermögen 55 L.

ART-Nr.



KUNSTSTOFF-WERKZEUGKISTE

71954

1



PROFI-WERKZEUGKOFFER

- Großer Werkzeugkoffer.
- Verfügt über Räder und Griffe für den Transport.
- Deckel mit 2 Objekthaltern und 4 Haken zur Befestigung von Gegenständen mittels elastischer Gummis (nicht enthalten).
- Bestehend aus einer inneren Schale mit 4 Abteilungen
- Externe Dimension: Längen 80 cm. x Breite 49 cm. x Höhe 50 cm.
- Interne Dimension: Längen 62 cm. x Breite 35 cm. x Höhe 41 cm.
- Fassungsvermögen 89 L.

ART-Nr.



KUNSTSTOFF-PROFI-WERKZEUGKOFFER

75965

1

METALLHAMMER

• METALLHAMMER VON HOHER QUALITÄT MIT ZWEI VERSCHIEDENEN GRIFFEN VERFÜGBAR: HOLZ UND RUBIFLEX



HAMMER MIT HOLZGRIFF

- Spezieller Kopf aus geschmiedeten und gehärteten Stahl.
- Der Kopf hat eine elektrostatische schwarze Lackierung und die Seiten sind geschlagen.
- Der Holzgriff besteht aus Hickory Holz und ist lackiert.
- Der Hammer ist mit einem zylindrischen Stahlkeil fixiert und wurde mit Harz abgedichtet.
- Wegen des balancierten Gewichts, werden Rückstöße der Hand reduziert.

	ART.-Nr.	
HAMMER MIT HOLZGRIFF 700 GR.	71896	6
HAMMER MIT HOLZGRIFF 1000 GR.	71897	6



HAMMER MIT SOFTGRIFF

- Spezieller Kopf aus geschmiedeten und gehärteten Stahl.
- Der Kopf hat eine elektrostatische schwarze Lackierung und die Seiten sind geschlagen.
- Der Polypropylen Griff besteht aus einem Glasfaserkern der optimal den Schlagstoß absorbieren kann. Durch das Material ist der Griff langlebiger. Der 2k softgrip Griff verleiht dem Anwender einen besseren Griff ohne wegzurutschen. Der Hammer ist mit einem zylindrischen Stahlkeil fixiert und wurde mit Harz abgedichtet. Wegen des balancierten Gewichts, werden Rückstöße der Hand reduziert.

	ART.-Nr.	
HAMMER MIT GUMMIGRIFF 700 GR.	71898	6
HAMMER MIT GUMMIGRIFF 1000 GR.	71899	6



LATTHAMMER MIT RUBIFLEX-GRIFF

- Kopfteil (800 g) aus geschmiedetem Spezialstahl, gehärtet. Beide Seiten für Nägel, eine davon magnetisch. Bruchfeste Struktur mit widerstandsfähigem Glasfaserkern für eine optimale Schlagdämpfung und verlängerter Haltbarkeit.
- Sicherheitsverbindung zwischen Stiel und Kopf durch Innenkonus.
- Ergonomischer Griff mit elastischer Oberfläche für rutschfesten Halt und sicheres Arbeiten.

	ART.-Nr.	
LATTHAMMER 500 MM	82986	6



MAURERHAMMER


- Hergestellt aus gehärtetem Spezialstahl, äußerst widerstandsfähig und verschleiß- und bruchfest.
- Standard-Wärmebehandlung mit gehärteter Spitze.
- Gerader, verstellbarer Griff aus lackiertem Eukalyptus-Holz

	ART.-Nr.	
MAURERSTEINHAMMER SPITZ 500 GR.	82980	6



FLACHE MAURERMEISSEL

- Aus gehärtetem Chrom-Vanadium-Spezialstahl.
- Geschmiedeter Schnittbereich, gehärtet und vergütet.
- Können nachgeschliffen werden.

	ART.-Nr.	
MAURERMEISSEL 250 X 23 X 13 MM.	70916	10
MAURERMEISSEL 300 X 23 X 13 MM.	70917	10
MAURERMEISSEL 350 X 23 X 13 MM.	70918	10



BREITMEISSEL

- Zum Entfernen von Fliesenresten bei Renovierungsarbeiten.
- Aus gehärtetem Chrom-Vanadium-Spezialstahl.
- Geschmiedeter Schnittbereich, gehärtet und vergütet.
- Können nachgeschliffen werden.

	ART.-Nr.	
BREITMEISSEL 250/60 X 26 X 13 MM	70924	10

SCHAUFELN UND HACKEN

· SCHAUFELN UND HACKEN MIT STIL AUS EUKALYPTUSHOLZ



SCHAUFELN

- Stiel mit ergonomischem Y-Holzgriff. Lackiertes Eukalyptusholz

	ART.-Nr.	
SCHAUFEL MIT HOLZSTIEL UND HOLZGRIFF	82963	6

SCHAUFELN UND HACKEN

• SCHAUFELN UND HACKEN MIT STIL AUS EUKALYPTUSHOLZ



SCHAUFELN

- Schaufelstiel mit Griff in T-Form. Lackiertes Eukalyptusholz

SCHAUFEL MIT HOLZSTIEL UND T-GRIFF

ART.-Nr.

82964



6



SPATEN

- Stiel mit ergonomischem Y-Holzgriff. Lackiertes Eukalyptusholz

SPATEN MIT HOLZSTIEL UND HOLZGRIFF

ART.-Nr.

82960



6



SPATEN

- Schaufelstiel mit Griff in T-Form. Lackiertes Eukalyptusholz

SPATEN MIT HOLZSTIEL UND T-GRIFF

ART.-Nr.

82961



6

ZANGEN

• BREITES SORTIMENT AN ZANGEN FÜR VERSCHIEDENE ARBEITEN: FEINSTEINZEUG, MOSAIK, GRESIT UND ANDERE MATERIALIEN



RABITZZANGE

- Zange für verschiedene Arbeiten
- Blisterverpackung

RABITZZANGE 220 MM

ART.-Nr.

71971



5



FLIESENSCHNEIDZANGE

- Speziell zum Brechen schmaler Streifen von maximal 1 cm. Breite. Versehen mit Schneidrädern aus Wolframcarbid mit Titan-Oberflächenbehandlung für längere
- Haltbarkeit. Die Schneidräder können mit einer leichten Drehung neu eingestellt werden, wenn der Scheitel zu verschleiben beginnt.

FLIESENSCHNEIDZANGE

ART.-Nr.

83942



5



FLIESENLEGERZANGE

- Sehr harte Papageizange.
- Zum Bearbeiten von Bohrungen an Wandfliesen und Steingut

FLIESENLEGERZANGE

ART.-Nr.

65925



5



HARTMATERIALZANGE

- Speziell für die Bearbeitung gerader Schnitte an Feinsteinzeug und sonstigen harten Materialien

HARTMATERIALZANGE

ART.-Nr.

65952



5



KERAMIKZANGE

- Hartmetall Rand mit großer Härte.
- Zum Bearbeiten gerader Schnitte an Wandfliesen und Steingut.

KERAMIKZANGE

ART.-Nr.

65926



6



MOSAIKZANGE

- Hartmetall Rand mit großer Härte.
- Zum Schneiden und Bearbeiten von Gresitmaterial.

MOSAIKZANGE

ART.-Nr.

71970



5



MANUELLER SILIKON DOSIERER

- MANUELLER SILIKON und FUGENMÖRTEL DOSIERER 650 cc.
- Presspistole für das Auftragen der Fugenmasse.
- Hergestellt aus Aluminium; geringes Gewicht.
- Leichte, schnelle und saubere Anwendung.
- Durch die Anwendung wird Material gespart, sowie weniger Restschmutz verursacht.
- Regulierbarer Druck anhand des Abzugs.
- Austauschbare Düsen, anpassbar an die Breite der Fugen.
- Für die Anwendung von Silicon in Kartuschen oder Beutel geeignet. Schnelle und saubere Anwendung.

MANUELLER SILIKON DOSIERER 650 CC.

ART.-Nr.



65990

1

ERSATZTEILE FÜR SILIKON DOSIERER

- KIT ERSATZ FÜR MÖRTELDOSIERER
- Einschließlich Gewinde, Kolben und Düse.

ART.-Nr.



SET ERSATZ FÜR SILIKON DOSIERER

65981

9

ERSATZDÜSEN FÜR MÖRTELDOSIERER

- Einschließlich 6 Düsen.

ART.-Nr.



ERSATZDÜSEN FÜR MÖRTELDOSIERER

65980

1



The RUBI logo is a diamond shape with a red top half and a black bottom half. The word "RUBI" is written in white capital letters on the black background.

RUBI

10

ZUBEHÖR FÜR DIE VERLEGUNG UND OBERFLÄCHENBEARBEITUNG VON KERAMIK

MESSEN UND EINSTELLEN

FLIESENKREUZE


NIVELLIERSYSTEME



WASSERWAAGE RUBILEVEL

- Hergestellt aus Aluminium.
- Basis bearbeitet, um konstante Genauigkeit zu gewährleisten.
- Genauigkeit: 0,5 mm/ m.
- Drei Blasen, zur Überprüfung horizontaler und 45° vertikaler Ebenen.

	ART.-Nr.	
RUBILEVEL 40 CM	76920	8
RUBILEVEL 60 CM	76922	8

	ART.-Nr.	
RUBILEVEL 80 CM	76923	8
RUBILEVEL 100 CM	76924	8
RUBILEVEL 150 CM	76926	2
RUBILEVEL 200 CM	76927	2



WASSERWAAGEN RUBILEVEL MAGNET

- Hergestellt aus Aluminium.
- Basis bearbeitet, um die konstante Genauigkeit zu gewährleisten und mit Neodym-Magneten ausgestattet, um für die Montage auf Metalloberflächen nutzbar zu sein.
- Genauigkeit: 0,5 mm/ m.
- Drei Blasen, zur Überprüfung horizontaler und 45° vertikaler Ebenen.

	ART.-Nr.	
RUBILEVEL MAGNET 50 CM	76929	8
RUBILEVEL MAGNET 60 CM	76930	8
RUBILEVEL MAGNET 80 CM	76931	8

WASSERWAAGEN

• GROSSE AUSWAHL VERSCHIEDENER WASSERWAGEN UND NIVELLIERSYSTEME



WASSERWAAGEN RUBILEVEL ANTISHOCK

- Aus Aluminium mit hoher Festigkeit gefertigt.
- Doppelbearbeitung, um eine konstante Genauigkeit in der Oberseite und der Basis zu gewährleisten.
- Genauigkeit: 0,5 mm/ m.
- Drei Blasen, zur Überprüfung horizontaler und 45° vertikaler Ebenen.
- Doppel- und ergonomischer Griff aus zwei Materialien.
- Gummischutz an den Enden.

	ART.-Nr.	
RUBILEVEL ANTISHOCK 60 CM	76932	8
RUBILEVEL ANTISHOCK 80 CM	76933	8
RUBILEVEL ANTISHOCK 100 CM	76934	8
RUBILEVEL ANTISHOCK 120 CM	76935	8



WASSERWAAGE RUBILEVEL ALUCAST

- Hergestellt aus Aluminiumguss.
- Basis bearbeitet, um konstante Genauigkeit zu gewährleisten.
- Genauigkeit: 0,5 mm/ m.
- Drei Blasen, zur Überprüfung horizontaler und 45° vertikaler Ebenen (außer Modelle 40 und 50 cm mit nur zwei Blasen. Horizontal und vertikal).

	ART.-Nr.	
RUBILEVEL ALUCAST 50 CM	76937	8
RUBILEVEL ALUCAST 60 CM	76938	8
RUBILEVEL ALUCAST 80 CM	76939	8

SCHLAUCHWASSERWAAGE

- Inklusive 2 Ersatz-Endrohre mit Wasserhöhemarkierung und 20 m Schlauch. Stopfen zur Aufbewahrung der Füllung und Bereitschaft für den nächsten Einsatz.



	ART.-Nr.	
SCHLAUCHWASSERWAAGE	70965	1



RUBIFLEX-MASSBÄNDER

- Ergonomisches Gehäuse aus Vynil und Gummi.
- Geprüfte Präzision. Klasse II
- Magnetischer Bandanschlag.

	ART.-Nr.	
RUBIFLEX-MASSBAND 5 M X 19 MM	75901	12
RUBIFLEX-MASSBAND 8 M X 25 MM	75902	12



IRONBLADE-MASSBÄNDER

- Metallgehäuse mit Gummibeschichtung für sicheren Griff.
- Geprüfte Präzision. Klasse II
- Automatische Arretierung des Bands.

	ART.-Nr.	
IRONBLADE-MASSBAND 5 M X 19 MM	75904	12
IRONBLADE-MASSBAND 5 M X 25 MM. DOPPELDECKUNG.	75909	12
IRONBLADE-MASSBAND 8 M X 25 MM	75905	12

MESS-SYSTEME - SENKLOTE


· AUSWAHL AN MESSSYSTEMEN UND SENKLOTEN



SENKLOT

- Schnurlänge: 5 m.
- Einschließlich Holzkegel. Blisterverpackung

	ART.-Nr.	
SENKLOT 600 GR.	70964	6



WINKELMASS

- Vierkantprofil

	ART.-Nr.	
WINKELMASS 60 CM.	60993	1
WINKELMASS 80 CM.	60994	1



FUGENKREUZE 1MM

- Fugenkreuz für Beläge mit minimalen Fugen. Hochreines Material ohne Verunreinigungen, makellos

	ART.-Nr.	
FUGENKREUZE BTL. 300 STCK. Å 1 MM.	02911	10
FUGENKREUZE BTL. 1000 STCK. Å 1 MM.	02030	1



FUGENKREUZE 1,5MM

- HOCHREINES GRUNDMATERIAL
- ohne Verunreinigungen, makellos Fugenkreuze für Wandfliesen.

	ART.-Nr.	
FUGENKREUZE BTL. 300 STCK. Å 1,5 MM.	02912	10
FUGENKREUZE BTL. 1000 STCK. Å 1,5 MM.	02031	1



FUGENKREUZE 2MM

- Fugenkreuz für Beläge. Hochreines Material ohne Verunreinigungen, makellos

	ART.-Nr.	
FUGENKREUZE BTL. 300 STCK. Å 2 MM.	02901	10
FUGENKREUZE BTL. 1000 STCK. Å 2 MM.	02000	1



FUGENKREUZE 2MM L

- Fugenkreuz für Wandfliesengen. Hochreines Material ohne Verunreinigungen, makellos.

	ART.-Nr.	
FUGENKREUZE BTL. 300 STCK. Å 2 MM.-L	02952	10
FUGENKREUZE BTL. 1000 STCK. Å 2 MM.-L	02972	1

FUGENKREUZE, "T" UND KEILE


• ABSTANDHALTER IN VERSCHIEDENEN FORMEN ZUM EXAKTEN VERLEGEN VON FLIESEN



FUGENKREUZE 3MM

- Fugenkreuz für Beläge mit feinen Fugen. Hochreines Material ohne Verunreinigungen, makellos.

	ART.-Nr.	
FUGENKREUZE BTL. 200 STCK. Å 3 MM.	02902	10
FUGENKREUZE BTL. 1000 STCK. Å 3 MM.	02001	1



FUGENKREUZE 3MM L "VERSTÄRKT"

- Fugenkreuz für großformatige Keramik und Ausbesserungen. Wandfliesengen. Hochreines Material ohne Verunreinigungen, makellos. Hohlstruktur mit Verstärkung innen zur Aufnahme von Spannungen und für optimale Füllbedingungen des Haftmittels.

	ART.-Nr.	
FUGENKREUZE BTL. 200 STCK. Å 3 MM.-L	02953	10
FUGENKREUZE BTL. 1000 STCK. Å 3 MM.-L	02973	1



FUGENKREUZE 4MM "VERSTÄRKT"

- Fugenkreuze für Standard-Formate.
- Hochreines Material ohne Verunreinigungen, makellos. Hohlstruktur mit Verstärkung innen zur Aufnahme von Spannungen und für optimale Füllbedingungen des Haftmittels.

	ART.-Nr.	
FUGENKREUZE BTL. 200 STCK. Å 4 MM.	02954	10
FUGENKREUZE BTL. 1000 STCK. Å 4 MM.	02974	1



FUGENKREUZE 5MM

- Fugenkreuze für Standard-Formate.
- Hochreines Material ohne Verunreinigungen, makellos. Hohlstruktur mit Verstärkung innen zur Aufnahme von Spannungen und für optimale Füllbedingungen des Haftmittels.

	ART.-Nr.	
FUGENKREUZE BTL. 100 STCK. Å 5 MM.	02903	10
FUGENKREUZE BTL. 1000 STCK. Å 5 MM.	02002	1



FUGENKREUZE 5MM HART

- Härtere Fugenkreuze, speziell für das Verlegen von großformatigen Wandfliesen konzipiert.
- Hochreines Material ohne Verunreinigungen, makellos.

FUGENKREUZE BTL. 100 STCK. Å 5 MM HART

ART.-Nr.



02955

10



FUGENKREUZE 6MM

- Fugenkreuze für Standard-Formate.
- Hochreines Material ohne Verunreinigungen, makellos. Hohlstruktur mit Verstärkung innen zur Aufnahme von Spannungen und für optimale Füllbedingungen des Haftmittels.

FUGENKREUZE BTL. 100 STCK. Å 6 MM.

ART.-Nr.



02036

10



FUGENKREUZE 7MM

- Fugenkreuze für grosse Formate.
- Hochreines Material ohne Verunreinigungen, makellos. Hohlstruktur mit Verstärkung innen zur Aufnahme von Spannungen und für optimale Füllbedingungen des Haftmittels.

FUGENKREUZE BTL. 100 STCK. Å 7 MM.

ART.-Nr.



02904

10



FUGENKREUZE 8MM

- Fugenkreuze für grosse Formate.
- Hochreines Material ohne Verunreinigungen, makellos. Hohlstruktur mit Verstärkung innen zur Aufnahme von Spannungen und für optimale Füllbedingungen des Haftmittels.

FUGENKREUZE BTL. 50 STCK. Å 8 MM.

ART.-Nr.



02037

10



FUGENKREUZE 10MM

- Fugenkreuze für grosse Formate.
- Hochreines Material ohne Verunreinigungen, makellos. Hohlstruktur mit Verstärkung innen zur Aufnahme von Spannungen und für optimale Füllbedingungen des Haftmittels.

FUGENKREUZE BTL. 50 STCK. Å 10 MM.

ART.-Nr.



02905

10

FUGENKREUZE, "T" UND KEILE

· ABSTANDHALTER IN VERSCHIEDENEN FORMEN ZUM EXAKTEN VERLEGEN VON FLIESEN



"T" 1MM

- Ideal für die Platzierung zwischen den Fugen.
- Qualitätsmaterialien Basis ohne Verunreinigungen oder Fehlstellen .

	ART.-Nr.	
T FÜR FUGEN BTL. 300 STCK. Å 1 MM.	02859	10
T FÜR FUGEN BTL. 1000 STCK. Å 1 MM.	02862	1



"T" 1,5MM

- Ideal für die Platzierung zwischen den Fugen.
- Qualitätsmaterialien Basis ohne Verunreinigungen oder Fehlstellen .


	ART.-Nr.	
T FÜR FUGEN BTL. 300 STCK. Å 1,5 MM.	02860	10
T FÜR FUGEN BTL. 1000 STCK. Å 1 MM.	02863	1



"T" 2MM

- Ideal für die Platzierung zwischen den Fugen.
- Qualitätsmaterialien Basis ohne Verunreinigungen oder Fehlstellen .

	ART.-Nr.	
T FÜR FUGEN BTL. 300 STCK. Å 2 MM.	02861	10
T FÜR FUGEN BTL. 1000 STCK. Å 2 MM.	02864	1



"T" 3MM

- Ideal für die Verlegung an Randstellen
- Hochreines Material ohne Verunreinigungen, makellos.

	ART.-Nr.	
T FÜR FUGEN BTL. 200 STCK. Å 3 MM.	02923	10
T FÜR FUGEN BTL. 1000 STCK. Å 3 MM.	02063	1

FUGENKREUZE, "T" UND KEILE

· ABSTANDHALTER IN VERSCHIEDENEN FORMEN ZUM EXAKTEN VERLEGEN VON FLIESEN



"T" 5MM

- Ideal für die Verlegung an Randstellen
- Hochreines Material ohne Verunreinigungen, makellos. Hohlstruktur mit Verstärkung innen zur Aufnahme von Spannungen und für optimale Füllbedingungen des Haftmittels.


T FÜR FUGEN BTL. 100 STCK. Å 5 MM.

ART.-Nr.



02924

10



"T" 7MM

- Ideal für die Verlegung an Randstellen
- Hochreines Material ohne Verunreinigungen, makellos. Hohlstruktur mit Verstärkung innen zur Aufnahme von Spannungen und für optimale Füllbedingungen des Haftmittels.

T FÜR FUGEN BTL. 100 STCK. Å 7 MM.

ART.-Nr.



02925

10



"T" 10MM

- Ideal für die Verlegung an Randstellen
- Hochreines Material ohne Verunreinigungen, makellos. Hohlstruktur mit Verstärkung innen zur Aufnahme von Spannungen und für optimale Füllbedingungen des Haftmittels.

T FÜR FUGEN BTL. 50 STCK. Å 10 MM.

ART.-Nr.



02926

10



KEIL

- KEILE IN VARIABLER STÄRKE
- für den Einsatz an Fugen unterschiedlicher Abmessungen

KEILE FÜR FLIESENARBEITEN 5 MM (BTL. 250 ST.)

ART.-Nr.



02396

10

KEILE FÜR FLIESENARBEITEN BTL. 500 STCK. Å 5 MM.

02950

10

KEILE FÜR FLIESENARBEITEN 7,5 MM (BTL. 250 ST.)

02397

10


KEILE FÜR FLIESENARBEITEN BTL. 500 STCK. Å 7,5 MM.

02951


10

“FLIESENKREUZE” UND “FLIESEN-TS” DIE JE M² GEBRAUCHT WERDEN, GEMÄSS DER FLIESENGRÖSSE.


QUADRATISCHE FORMATE

	cm	10 x 10	15 x 15	20 x 20	30 x 30	33 x 33	40 x 40	45 x 45	50 x 50	60 x 60	75 x 75	80 x 80	90 x 90
	inch	4" x 4"	6" x 6"	8" x 8"	12" x 12"	13" x 13"	16" x 16"	18" x 18"	20" x 20"	24" x 24"	30" x 30"	31" x 31"	35" x 35"
X	x m ² / x10 sq.ft.	100	49	25	16	13	9	9	4	4	2	2	2
T	x m ² / x10 sq.ft.	200	91	50	25	21	15	13	8	6	4	4	4

RECHTECKIGE FORMATE

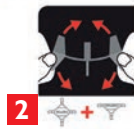

	cm	15 x 60	15 x 90	15 x 120	20 x 40	20 x 60	20 x 80	20 x 100	25 x 100	30 x 60	30 x 90	30 x 120	40 x 80	40 x 120	45 x 90
	inch	6" x 24"	6" x 35"	6" x 47"	8" x 16"	8" x 24"	8" x 31"	8" x 40"	10" x 40"	12" x 24"	12" x 35"	12" x 48"	16" x 31"	16" x 48"	18" x 35"
X	x m ² / x10 sq.ft.	16	10	8	18	12	9	7	6	8	5	4	4	3	3
T	x m ² / x10 sq.ft.	26	17	13	29	19	14	12	9	16	9	6	7	5	6

EXTRAGROSSE FORMATE

	cm	100 x 150	100 x 300	120 x 120	120 x 360	150 x 150	150 x 300
	inch	40" x 59"	40" x 118"	48" x 48"	48" x 142"	59" x 59"	59" x 118"
X	x pz.	2	2	2	2	2	2
T	x pz.	4	4	4	4	4	4

Für die Gestaltung perfekte Verbindungen in Boden- und Wandplatzierungen von Fliesen.

- Hergestellt aus hochwertigem Grundmaterial.
- Ein unverzichtbare Verlegehilfe für Fliesenauslegungen.
- Patentiertes Modell.



RUBI

FUGENKREUZE TWINFLEX

ERSTATTUNGSFÄHIGE UND MULTIFUNKTIONAL.

1

Zwei Fugengrößen in einem Modell.

2

Dreifach-Funktion, Traverse, T- und Linear-Separator.

3

Für die "richtige" Darstellung von Fugenverläufen.

4

Ermöglicht eine perfekte Ausrichtung der Fliesen auf zwei verschiedenen Ebenen (Boden und Wand).

ART.-Nr.



FUGENKREUZE TWINFLEX® 1,5 - 3 MM. (SB-BEUTEL 100 STÜCK)

02957

10

100

FUGENKREUZE TWINFLEX® 1,5 - 3 MM. (SB-DOSE 250 STÜCK)

02995

1

250

FUGENKREUZE TWINFLEX® 2 - 5 MM. (SB-BEUTEL 100 STÜCK)

02956

10

100

FUGENKREUZE TWINFLEX® 2 - 5 MM. (SB-DOSE 250 STÜCK)

02994

1



250



DISPLAY BOX



- Untrennbare Verkaufseinheit. Enthält etikettierte Tüten

	ART.-Nr.		
FUGENKREUZE 1 MM. (42 X B-300 U.) DISPLAY BOX	02123	42	300
FUGENKREUZE 1,5 MM. (36 X B-300 U.) DISPLAY BOX	02124	36	300
FUGENKREUZE 2 MM. (48 X B-300 U.) DISPLAY BOX	02125	48	300
FUGENKREUZE 3 MM. (42 X B-200 U.) DISPLAY BOX	02127	42	200
FUGENKREUZE 5 MM. (36 X B-100 U.) DISPLAY BOX	02130	36	100
FUGENKREUZE 7 MM. (16 X B-100 U.) DISPLAY BOX	02132	16	100
FUGENKREUZE 10 MM. (18 X B-50 U.) DISPLAY BOX	02135	18	50
KEILE 5 MM. (48 X B-500 U.) DISPLAY BOX	02279	48	500



TILE LEVEL: NIVELLIERSYSTEM

· SYSTEM FÜR DIE VERLEGUNG VON GROSSFORMATIGEN FLIESEN ZU ERLEICHTERN, PLATZIERUNG UND VERBESSERUNG DER ÜBERLAPPUNG VERMEIDEN FÜR EIN PERFEKTES FINISHING.



- Ideal für das Verlegen von Werkstücken ab 30 x 30 cm mit doppelter Verklebung.
- Granit- und Marmorplatten können ohne Nacharbeit verlegt werden.
- Verhindert Lageveränderungen der Werkstücke beim Abbinden.
- Verbessert die Oberflächenqualität an den Übergängen.
- Verkürzt die Verlegezeiten und erhöht die Wirtschaftlichkeit.
- Wiederverwendbare Kappen (bis zu 25 x).
- Verwendung am Boden und an Wänden (horizontale und vertikale Verlegung).
- Für Materialstärken von 3 mm - 20 mm.
- Minimale Fugenbreite 0,75 mm.

VERBRAUCH

		EXTRAGROSSE FORMATE								QUADRATISCHE FORMATE									
	cm	100 x 150	100 x 300	120 x 120	120 x 360	150 x 150	150 x 300		cm	30 x 30	33 x 33	40 x 40	45 x 45	50 x 50	60 x 60	75 x 75	80 x 80	90 x 90	100 x 100
	inch	40" x 59"	40" x 118"	48" x 48"	48" x 142"	59" x 59"	59" x 118"		inch	12" x 12"	13" x 13"	16" x 16"	18" x 18"	20" x 20"	24" x 24"	30" x 30"	31" x 31"	35" x 35"	40" x 40"
	x pz.	12	18	10	20	14	20		x m ² / 10 sq.ft.	44	37	25	20	24	17	14	13	10	10

		RECHTECKIGE FORMATE													
	cm	15 x 60	15 x 90	15 x 120	20 x 40	20 x 60	20 x 80	20 x 100	25 x 100	30 x 60	30 x 90	30 x 120	40 x 80	40 x 120	45 x 90
	inch	6" x 24"	6" x 35"	6" x 47"	8" x 16"	8" x 24"	8" x 31"	8" x 40"	10" x 40"	12" x 24"	12" x 35"	12" x 48"	16" x 31"	16" x 48"	18" x 35"
	x m ² / 10 sq.ft.	44	37	33	38	33	31	30	28	28	22	19	19	15	15



TILE LEVEL: NIVELLIERSYSTEM

• SYSTEM FÜR DIE VERLEGUNG VON GROSSFORMATIGEN FLIESEN ZU ERLEICHTERN, PLATZIERUNG UND VERBESSERUNG DER ÜBERLAPPUNG VERMEIDEN FÜR EIN PERFEKTES FINISHING.



PROTECTED DESIGN

TILE LEVEL KAPPEN

- Kann bis zu 25 Mal wiederverwendet werden

	ART.-Nr.	
TILE LEVEL KAPPEN (B-100 EINH.)	02980	1
TILE LEVEL KAPPEN (B-200 EINH.)	02946	15
TILE LEVEL KAPPEN (B-400 EINH.)	02947	8



PROTECTED DESIGN

TILE LEVEL STIFTE

- Zur Verwendung bei Werkstücken von 3 mm bis 20 mm Dicke und Fugen von mind. 0,75 mm

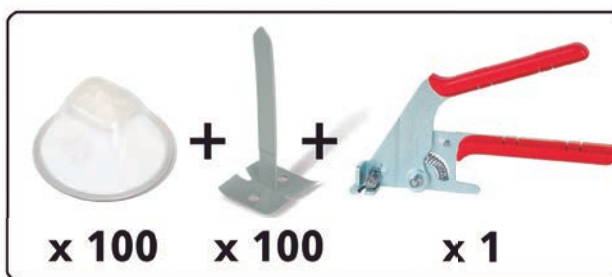
	ART.-Nr.	
TILE LEVEL STIFTE (B-100 EINH.)	02981	1
TILE LEVEL STIFTE (B-200 EINH.)	02948	12
TILE LEVEL STIFTE (B-400 EINH.)	02949	6



TILE LEVEL ZANGE

- Verwendung bei Bodebelägen und Wandfliesen (horizontal und vertikal)

	ART.-Nr.	
TILE LEVEL ZANGE	02982	1



TILE LEVEL SET

- Das Set besteht aus einer Zange, 100 Stifen und 100 wiederverwendbaren Kappen.
- Verpackung im praktischen Eimer.

	ART.-Nr.	
TILE LEVEL SET	02992	10

TILE LEVEL QUICK: NIVELLIERSYSTEM

• SYSTEM FÜR DIE VERLEGUNG VON GROSSFORMATIGEN FLIESEN ZU ERLEICHTERN, PLATZIERUNG UND VERBESSERUNG DER ÜBERLAPPUNG VERMEIDEN FÜR EIN PERFEKTES FINISHING.



- Bei der Verlegung von keramischen Fliesen in beiden Boden- und Wandfliesen zu vermeiden lippage.
- Für Fliesen bis to30x30 cm. Immer mit Rückbuttering.
- Garantieren Ebenheit und Regelmäßigkeit der Liegefläche.
- Intuitive und einfach zu bedienen. Ergebnisse weniger empfindlich auf Geschicklichkeit des Benutzers.
- Auswirkungen Entfernungssystem. Immer in Richtung des Mörtels.
- Kompatibel mit Fliesen zwischen 3 und 16 mm Dicke.
- Streifen hergestellt in technischen Polymeren. System der Feuchtigkeit nicht empfindlich.
- Leichte Zange mit Bimaterial Griff Soft-Grip. Schnell und komfortabel.
- Zange mit 4 Arbeitspositionen. Schnelle Stärke anpassen, um jede Kachel.



TILE LEVEL QUICK SET

- Das Quick Set besteht aus einer Zange, 100 Stiften und 100 wiederverwendbaren Kappen. Verpackung im praktischen Eimer.



TILE LEVEL QUICK: NIVELLIERSYSTEM

• SYSTEM FÜR DIE VERLEGUNG VON GROSSFORMATIGEN FLIESEN ZU ERLEICHTERN, PLATZIERUNG UND VERBESSERUNG DER ÜBERLAPPUNG VERMEIDEN FÜR EIN PERFEKTES FINISHING.



TILE LEVEL QUICK KAPPEN

- Wiederverwendbare Kappen. Das Material besteht aus Polyoxymethylen (POM). Das Design der Kappen sorgt für eine gleichmäßige Druckverteilung.

	ART.-Nr.	
TILE LEVEL QUICK KAPPEN (B-100 EINH.)	02890	10
TILE LEVEL QUICK KAPPEN (B-200 EINH.)	02891	15
TILE LEVEL QUICK KAPPEN (B-400 EINH.)	02892	8



TILE LEVEL QUICK STIFTE

- Aus technisch nicht hygroskopisch Polymeren.
- Muss nicht vor der Verwendung eingeweicht werden.
- Die Stiftdicke garantiert eine minimale Fugenmasse von 1mm
- Sorgt für eine kontinuierliche Spannung zwischen Stifte und Kappen.
- Gerillte Fläche verbessern die Befeuchtung der keramischen Fliesen.

	ART.-Nr.	
TILE LEVEL QUICK STIFTE (B-100 EINH.)	02893	6
TILE LEVEL QUICK STIFTE (B-200 EINH.)	02894	12
TILT LEVEL QUICK STIFTE (B-400 EINH.)	02895	6



TILE LEVEL QUICK ZANGE

- Ergonomisches Design mit 2-Komponenten-Griff. Hergestellt aus einem sehr leichtem und widerstandsfähigem Material. Das Anziehen des Nivelliersystems ist in Abhängigkeit von der Dicke der Keramikfliesen.

	ART.-Nr.	
TILE LEVEL QUICK ZANGE	02989	1



ZANGE TILE LEVEL QUICK HEAVY DUTY

- Metallausführung der TLQ-Kunststoffzange, voll kompatibel.
- Hergestellt aus verzinktem Kohlenstoffstahl.
- Ergonomischer Griff aus 2K-Material (Kunststoff und Gummi).
- Höhenverstellung mittels Stellschraube (ohne Werkzeug).

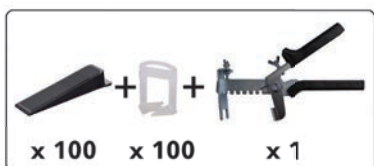
	ART.-Nr.	
ZANGE TILE LEVEL QUICK HEAVY DUTY	03900	1

DELTA LEVELLING SYSTEM

• SYSTEM FÜR DIE VERLEGUNG VON GROSSFORMATIGEN FLIESEN ZU ERLEICHTERN, PLATZIERUNG UND VERBESSERUNG DER ÜBERLAPPUNG VERMEIDEN FÜR EIN PERFEKTES FINISHING.



- Verhindert das Überlappen von Fliesen auf Boden und an der Wand.
- Für Fliesenformate ab 30x30cm oder größer. Immer zurückstreichen.
- Einfache und intuitive Benutzung.
- Stoßenentfernungssystem. IMMER in Richtung des Fugenmörtels.
- Das System garantiert eine ebene Fläche.
- Wiederverwendbare Keile.
- Robuste Zange mit Druckkontrolle bezogen auf die Dicke der Fliese.



KIT DELTA LEVELLING SYSTEM



- Das Kit besteht aus 1 Zange, 100 Laschen und 100 wiederverwendbaren Keilen.
- Verpackt in einem handlichen Eimer.

	ART.-Nr.	
KIT DELTA LEVELLING SYSTEM 1MM (3-12MM)	03902	1
KIT DELTA LEVELLING SYSTEM 1,5MM (3-12MM)	03903	1
KIT DELTA LEVELLING SYSTEM 2MM (3-12MM)	03904	1

DELTA LEVELLING SYSTEM KEILE

- Aus Kunststoff (PP) hergestellt.
- Wiederverwendbar.



	ART.-Nr.		
DELTA LEVELLING SYSTEM KEILE (B-100 EINH.)	02843	12	192
DELTA LEVELLING SYSTEM KEILE (B-200 EINH.)	02844	13	104
DELTA LEVELLING SYSTEM KEILE (B-400 EINH.)	02845	6	48
DELTA LEVELLING SYSTEM KEILE (C-1200 EINH.)	02857	1	16

DELTA LEVELLING SYSTEM

• SYSTEM FÜR DIE VERLEGUNG VON GROSSFORMATIGEN FLIESEN ZU ERLEICHTERN, PLATZIERUNG UND VERBESSERUNG DER ÜBERLAPPUNG VERMEIDEN FÜR EIN PERFEKTES FINISHING.



DELTA LEVELLING SYSTEM LASCHEN



1 MM



1,5 MM



2 MM



3 MM

- Hergestellt aus Kunststoff (PP).
- Verschiedene Ausführungen:
- Die Laschen 1 mm / 1,5 mm und 2 mm sind für Fliesen von 3 bis 12 mm. Die Laschen 1,5 mm und 2 mm sind für Fliesen von 11 bis 20 mm. Die 3 mm Laschen sind für Fliesen von 6 bis 15 mm.

	ART.-Nr.		
LASCHEN 3-12MM 1MM DELTA LEVELLING SYSTEM (B-100 EINH.)	02850	22	352
LASCHEN 3-12MM 1MM DELTA LEVELLING SYSTEM (B-200 EINH.)	02851	21	168
LASCHEN 3-12MM 1MM DELTA LEVELLING SYSTEM (B-400 EINH.)	02839	13	104
LASCHEN 3-12MM 1MM DELTA LEVELLING SYSTEM (C-2400 EINH.)	02870	1	16
LASCHEN 3-12MM 1,5MM DELTA LEVELLING SYSTEM (B-100 EINH.)	02840	22	352
LASCHEN 3-12MM 1,5MM DELTA LEVELLING SYSTEM (B-200 EINH.)	02841	21	168
LASCHEN 3-12MM 1,5MM DELTA LEVELLING SYSTEM (B-400 EINH.)	02842	13	104
LASCHEN 3-12MM 1,5MM DELTA LEVELLING SYSTEM (C-2400 EINH.)	02855	1	16
LASCHEN 3-12MM 2MM DELTA LEVELLING SYSTEM (B-100 EINH.)	02852	22	352
LASCHEN 3-12MM 2MM DELTA LEVELLING SYSTEM (B-200 EINH.)	02853	24	192
LASCHEN 3-12MM 2MM DELTA LEVELLING SYSTEM (B-400 EINH.)	02854	13	104
LASCHEN 3-12MM 2MM DELTA LEVELLING SYSTEM (B-100 EINH.)	02856	1	16
LASCHEN 6-15MM 3MM DELTA LEVELLING SYSTEM (B-100 EINH.)	02866	20	320
LASCHEN 6-15MM 3MM DELTA LEVELLING SYSTEM (B-200 EINH.)	02867	21	168
LASCHEN 6-15MM 3MM DELTA LEVELLING SYSTEM (B-400 EINH.)	02868	11	88
LASCHEN 6-15MM 3MM DELTA LEVELLING SYSTEM (C-2400 EINH.)	02869	1	16
LASCHEN 11-20MM 1,5MM DELTA LEVELLING SYSTEM (B-100 EINH.)	02846	20	320
LASCHEN 11-20MM 2MM DELTA LEVELLING SYSTEM (B-100 EINH.)	02858	20	320

DELTA LEVELLING SYSTEM ZANGE



- Aus Stahl mit ergonomischen Kunststoffgriffen.
- Schutzhülle an der Klemme, um eine Beschädigung der Fliese zu vermeiden.
- Höhenverstellbare Zange (6 Stufen) ideal für jede Fliesendicke.

	ART.-Nr.	
DELTA LEVELLING SYSTEM ZANGE	02847	1





11


GUMMI- UND KUNSTSTOFFPRODUKTE FÜR DIE BAUINDUSTRIE

BAUSCHUTTRUTSCHEN

GUMMIPRODUKTE FÜR DIE BAUINDUSTRIE

KUNSTSTOFFPRODUKTE FÜR DIE BAUINDUSTRIE

- Bauschuttröhre aus Gummi sind zweifellos die sicherste und rentabelste Weise, um Bauschutt aus oberen Geschossen in Schuttcontainer auf Straßenniveau zu befördern. Aufgrund ihrer Widerstandsfähigkeit und Benutzerfreundlichkeit ist ihr Einsatz für alle Bauarbeiten in mehrstöckigen Gebäuden interessant. Die Bauschuttröhre aus Gummi haben zudem die Eigenschaft Lärm zu absorbieren und sie reduzieren und kanalisieren die Staubeentwicklung, wodurch ihre Verwendung im Stadtgebiet besonders empfehlenswert ist.
- Optimales Materialverhalten bei niedrigen Temperaturen: beständig bis $-60\text{ }^{\circ}\text{C}$.
- Extrem schlagfest.
- Bremsst die Fallgeschwindigkeit.
- Reduziert Lärm und Staubeentwicklung.
- Aus Recyclingmaterial hergestellt.
- 100% recycelbar.
- Sehr haltbare und robuste Einzelkomponenten, ausgestattet mit extra verstärkten Ketten, 7 mm stark. DIN-Norm 763.
- Innenseiten mit Verstärkungsrippen gegen Abnutzung.
- Materialzusammensetzung mit Nylonfasern. Größere Haltbarkeit und längere Lebensdauer.
- „Easy Use“. Einfacher und schneller Aufbau. Mit Schnellverschlusshaken.
- Stapelbar; Platzsparend beim Transport und bei der Lagerung.
- Große Auswahl an Zubehörteilen.



G.-FALLROHR MIT EINFÜLLÖFFNUNG AUS METALL "RUBCHUT"

- Anfangsteil der Rutsche, mit Auswurf aus Metall. Zum Aufladen von Schutt und Abfällen per Schubkarre oder Schaufel.

Aus Sicherheitsgründen wird empfohlen, alle 15 Meter eine Zwischenverankerung (refs 88515 o 88517) zu verwenden.

ART-Nr.								
G.FALLROHR MIT EINFÜLLÖFFNUNG AUS METALL	88811	510 mm	380 mm	150 cm	140 cm	10 mm	24,47 kg	1



GUMMIFALLROHR GERADES ROHR "RUBCHUTE"



- Kann an jede Rutsche mit Einfülltrichter oder Zwischenbefülltrichter sowie alle Zubehörteile für Schuttrutschen angekoppelt werden.

Aus Sicherheitsgründen wird empfohlen, alle 15 Meter eine Zwischenverankerung (refs 88515 o 88517) zu verwenden.

ART.-Nr.								
GUMMIFALLROHR GERADES ROHR	88814	510 mm	380 mm	110 cm	100 cm	10 mm	14,87 kg	3



G.-FALLROHR M. SEITLICHEM AUSWURF "RUBCHUTE"




- Zur Entsorgung auf einem Zwischenniveau der Schuttrutsche. Besonders geeignet, um Schutt durch Fensteröffnungen oder von Balkonen zu entsorgen.

Aus Sicherheitsgründen wird empfohlen, alle 15 Meter eine Zwischenverankerung (refs 88515 o 88517) zu verwenden.

ART.-Nr.								
GUMMIFALLROHR MIT SEITLICHEM AUSWURF	88813	510 mm	380 mm	110 cm	100 cm	10 mm	19,41 kg	1



- Bauschuttröhre aus Plastik stellen eine kostengünstige und sichere Möglichkeit dar, um Bauschutt aus oberen Geschossen in Schuttcontainer auf Straßenniveau zu befördern. Aufgrund ihrer Benutzerfreundlichkeit ist ihr Einsatz für alle Bauarbeiten in mehrstöckigen Gebäuden interessant. Bauschuttröhre sind besonders empfehlenswert für Bauarbeiten im Stadtgebiet.
- Innenseiten mit Verstärkungsrippen gegen Abnutzung. Längere Lebensdauer.
- Reduziert die Staubentwicklung.
- Einfacher und schneller Aufbau. Mit Schnellverschlusshaken.
- Stapelbar; Platzsparend beim Transport und bei der Lagerung.
- Große Auswahl an Zubehörteilen



TRICHTERAUFSATZ AUS GUMMI FÜR SCHUTTROHR "LIGHTCHUTE"

- Einfülltrichter für die Schuttrutschen-Palette LIGHTCHUTE.
- Kompatibel mit dem Anfangselement und den Zwischenelementen.
- HERVORRAGENDE Schlagfestigkeit und Formbeständigkeit.
- Längere HALTBARKEIT.
- 6 mm dicke Wände mit inneren Verstärkungsrippen, um den Verschleiß zu REDUZIEREN.
- REDUZIERT die Staubentwicklung.
- Ausgestattet mit EXTRA VERSTÄRKTEN, 6 mm starken Ketten nach DIN 763.
- 3 mm starke Innenkette zur Fixierung des oberen Segments bei Zwischenbefüllung.
- SCHNELLE und EINFACHE Montage, mit Schnellverbinder.
- PLATZSPAREND stapelbar.

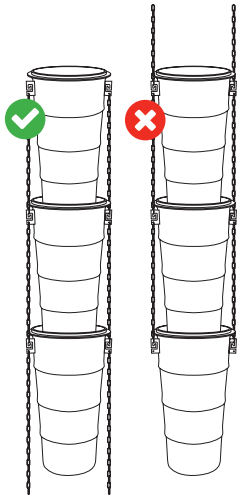
ART-Nr.									
TRICHTERAUFSATZ AUS GUMMI FÜR SCHUTTROHR "LIGHTCHUTE"	88765	510 mm	380 mm	46 cm	50 cm	6 mm	4,2 kg	1	



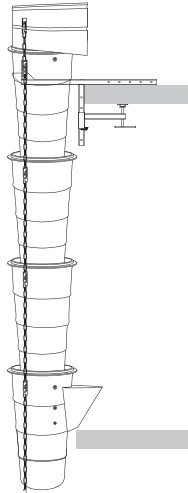
FALLROHR GERADE "LIGHTCHUTE"

- Kann an jede Rutsche mit Einfülltrichter sowie alle Zubehörteile für Schuttrutschen angeköpelt werden.
- Aus Sicherheitsgründen wird empfohlen, alle 15 Meter eine Zwischenverankerung (refs 88515 o 88517) zu verwenden.*

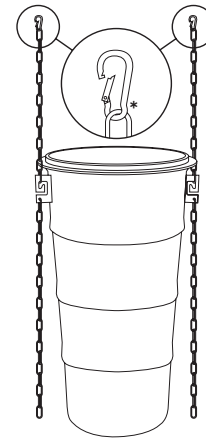
ART-Nr.									
FALLROHR VERSTÄRKT GERADES ROHR	88760	470 mm	380 mm	110 cm	100 cm	6 mm	8,4 kg	5	



Die Ketten der Bauschuttröhre müssen immer nach unten führen, niemals nach oben.



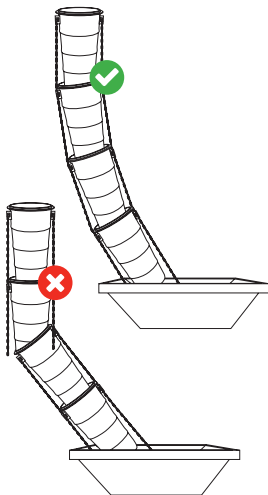
Die Bauschuttrutsche muss gerade und frei hängen und darf nur am oberen Element befestigt werden.



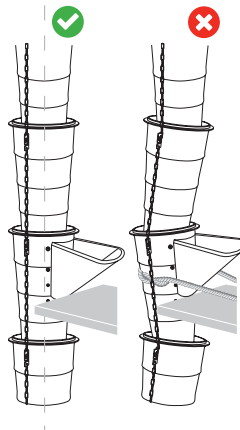
Kettensets mit Karabinerhaken können für das erste Bauschuttröhre angefordert werden.
* Sicherheitsshaken

✓ *Empfohle ist eine Unterstüzung alle 15 Meter einer Schuttrutschenreihe.*

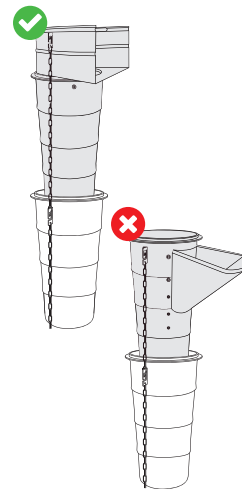
BEFOLGEN SIE DIE ANWEISUNGEN



BIEGUNGEN: Links: Was man NICHT machen soll. Rechts: Perfekter Winkel.



SCHUTTRUTSCHE MIT SEITLICHEM EINFÜLLTRICHTER NICHT über die Wand führen, um die Rutsche nicht ins Ungleichgewicht zu bringen. SO IST ES RICHTIG, die Bauschuttrutsche vertikal führen.



SCHUTTRUTSCHE MIT EINFÜLLTRICHTER. NICHT mit einem seitlichen Einfülltrichter beginnen. Wandelbarer Einfülltrichter, einzeln oder verschraubt.

ZUBEHÖR FÜR BAUSCHUTT-FALLROHRE

- GROSSE AUSWAHL AN ZUBEHÖRTEILEN FÜR SCHUTTROHRE AUS GUMMI UND AUS PLASTIK.
- ERMÖGLICHEN DIE VERANKERUNG AM BAUWERK UND GERÜST – SCHNELLER, SICHERER UND KOMFORTABLER.

STAUBREDUZIERUNG



- Die zwischen den einzelnen Schuttröhren entstehende Staubbildung wird dadurch verhindert.
- Passend für alle RUBI KANGURO Schuttröhre: RUBCHUTE, RUBITECH und LIGHTCHUTE. Optimale Leistungen bei niedrigen Temperaturen: hohe Beständigkeit bis zu -60°C
- Eingebaute Nylonverstärkungen ermöglicht eine lange Lebensdauer.
- Außerdem sind die Schuttröhre extrem Schlagfest.
- Schnelle und einfache Montage. Wird als Abdeckung auf die Oberseite des Schuttröhres platziert und wird durch den Druck der von oben kommt fixiert.
- Es ist stapelbar und ist platzsparend.
- 100% recyclebar.

	ART.-Nr.	
STAUBREDUZIERUNG	88715	1

HÄNGEVORRICHTUNG ZUR BEFESTIGUNG AN VERSTREBUNG



- Mit dem Trägergestell kompatibles Zubehörteil, um die Befestigung der Rohre auszutarieren.

	ART.-Nr.	
HÄNGEVORRICHTUNG ZUR BEFESTIGUNG AN VERSTREBUNG.	88514	1

HALTERUNG FÜR DIE ANBRINGUNG DES SCHUTTROHRS



- Basisteil der Halterung für das Schuttrohr
- Verstärkt. Trägt das Gewicht der Schuttröhre, die daran angehängt werden.
- Zwei Feststellpositionen erlauben die einfache Verankerung an einem Strukturelement des Bauwerks (Mauerwerk, Fensteröffnung, Balkon etc.)
- Einschließlich zweier Schraubzwingen für einen perfekten Halt.
- Zur Sicherheit wird empfohlen, Zwischenverankerungen zu verwenden; und zwar alle 15 Meter.

	ART.-Nr.	
HALTERUNG FÜR DIE ANBRINGUNG DES SCHUTTROHRS	88515	1
GEBÄUDEBEFESTIGUNG VERZINKT FÜR SCHUTTROHR	88522	1

ZUBEHÖR FÜR BAUSCHUTT-FALLROHRE

- GROSSE AUSWAHL AN ZUBEHÖRTEILEN FÜR SCHUTTROHRE AUS GUMMI UND AUS PLASTIK.
- ERMÖGLICHEN DIE VERANKERUNG AM BAUWERK UND GERÜST – SCHNELLER, SICHERER UND KOMFORTABLER.



VERLÄNGERUNG FÜR FALLROHRE (2 ST.)

- Verlängerungen für Halterung (2 Elemente)



	ART.-Nr.	
VERLÄNGERUNG FÜR FALLROHRE (2 ST.)	88513	1

FÜHRUNGSRING FÜR FALLROHRE

- Zubehörteil, das an das unterste Stück des Rohrs angepasst werden kann.
- Erlaubt die einfache Ausrichtung des untersten Rohrteils in die gewünschte Richtung.



	ART.-Nr.	
FÜHRUNGSRING FÜR FALLROHRE	88516	1

BEFESTIGUNGSELEMENT F. GERÜST

- Basisteil der Verankerung am Gerüst für Schuttröhre
- Verstärkt. Trägt das Gewicht der Schuttröhre, die daran angehängt werden.
- Einfach am Gerüst zu verankern.
- Zur Sicherheit wird empfohlen, Zwischenverankerungen zu verwenden; und zwar alle 15 Meter.



	ART.-Nr.	
BEFESTIGUNGSELEMENT F. GERÜST	88517	1
BEFESTIGUNGSELEMENT VERZINKT FÜR GERÜST	88523	1

ZUBEHÖR FÜR BAUSCHUTT-FALLROHRE

- GROSSE AUSWAHL AN ZUBEHÖRTEILEN FÜR SCHÜTTROHRE AUS GUMMI UND AUS PLASTIK.
- ERMÖGLICHEN DIE VERANKERUNG AM BAUWERK UND GERÜST – SCHNELLER, SICHERER UND KOMFORTABLER.

KETTENSATZ FÜR FALLROHRE (2 ST.)



- Kettensatz für Schüttrohr (2 Elemente).
- Besonders verstärkt. 7 mm dick. DIN-Norm 763.

	ART.-Nr.	
KETTENSATZ FÜR FALLROHRE (2 ST.)	88519	1

WINDEVORRICHTUNG ZUR MONTAGE



- Kann an die Mauerwerks- und Gerüsthalterung angekoppelt werden.
- Handwinde mit 15 Meter Kabel, entspricht der Länge von 12 Schüttrohren.
- Ideal für Renovierungsarbeiten ohne Baukran.

	ART.-Nr.	
WINDEVORRICHTUNG ZUR MONTAGE	88520	1

OBERE AUSWURFÖFFNUNG AUS METALL



- Metallener Einfülltrichter für Schüttrohr aus Gummi.
- Damit wird ein gerades Rohr zum Einfülltrichter.

	ART.-Nr.	
OBERE AUSWURFÖFFNUNG AUS METALL	88511	1

- Widerstandsfähige Mörtelkübel, sehr vielseitig und funktional für den Bau-Profi. Diese Mörtelkübel – erhältlich in unterschiedlichen Größen von 11 bis 85 Litern – eignen sich zum Anmischen von Zement und Mörtel, zum Laden von Material, zur Entsorgung von Abfällen und zum Transport von Werkzeugen. Die geraden Baukübel wurden speziell entworfen, um Widerstandsfähigkeit und Flexibilität miteinander zu vereinen, damit der Kübel mit nur einer Hand transportiert werden kann. Alle Kübel des Modells „Espuerta“ zeichnen sich durch folgende Eigenschaften aus:
- Sehr vielseitiges Produkt für den Bau-Profi. Ideal zum Anmischen von Zement und Mörtel, Laden von Material, Entsorgen von Abfällen, Transport von Werkzeugen etc.
- Optimales Materialverhalten bei niedrigen Temperaturen: beständig bis -60°C .
- Extrem schlagfest, da er sich verformt. Längere Lebensdauer.
- Aus Recyclingmaterial hergestellt. 100% recycelbar.
- Sehr robuste und haltbare Komponenten.
- Stapelbar. Platzsparend beim Transport und bei der Lagerung.
- Leicht zu reinigen.

GUMMIKORB ESPUERTA NR. 2 (11 L.)



- Flexible. Ideal, um mit einer Hand transportieren.
- Polyamid mit Nylogewebe verstärkt, um die Zugfestigkeit zu erhöhen. Bei 30°C eine Zugfestigkeit von 90 MPa und eine Dehnung von 45%.
- Griffe große Dicke. Erhöhte Beständigkeit.
- Abgerundete Geometrie behandelt. Mehr Komfort.



	ART.-Nr.						
GUMMIKORB ESPUERTA NR. 2 (11 L.)	88941	14 cm	350 mm	11 l.	1,61 kg	10	300

GUMMIKORB GEFLOCHTENE ESPUERTA NR. 2 (11 L.)



- Flexibel. Ideal zum Transport mit nur einer Hand.
- Mit Nylonfasern verstärkt, um den Zugwiderstand zu erhöhen. Bei 30°C beträgt die Bruchlast 90 Mpa und die verformende Dehnung 45%.
- Besonders breite Henkel. Größere Haltbarkeit.
- Abgerundete Henkel. Höherer Komfort.



	ART.-Nr.						
GUMMIKORB GEFLOCHTENE ESPUERTA NR. 2 (11 L.)	88921	14 cm	350 mm	11 l.	1,61 kg	10	300



GUMMIKORB ESPUERTA NR. 2'5 (20 L.)

- Flexibel. Ideal zum Transport mit nur einer Hand.
- Mit Nylonfasern verstärkt, um den Zugwiderstand zu erhöhen. Bei 30°C beträgt die Bruchlast 90 Mpa und die verformende Dehnung 45%.
- Besonders breite Henkel. Größere Haltbarkeit.
- Abgerundete Henkel. Höherer Komfort.



	ART.-Nr.						
GUMMIKORB ESPUERTA NR. 2'5 (20 L.)	88922	17 cm	400 mm	20 l.	2,8 kg	10	200



GUMMIKORB ESPUERTA NR. 99 (33 L.)

- Flexibel. Ideal zum Transport mit nur einer Hand.
- Ideal zum Anmischen von Zement und Mörtel mit tragbaren Elektromixern.
- Mit Nylonfasern verstärkt, um den Zugwiderstand zu erhöhen. Bei 30°C beträgt die Bruchlast 90 Mpa und die verformende Dehnung 45%.
- Besonders breite Henkel. Größere Haltbarkeit.
- Abgerundete Henkel. Höherer Komfort.



	ART.-Nr.						
GUMMIKORB ESPUERTA NR. 99 (33 L.)	88804	34 cm	400 mm	33 l.	2,35 kg	10	120



GUMMIKORB ESPUERTA MIT 4 GR. NR.5 (37 L.)

- 4 Henkel. Ideal zum Transport durch 2 Personen oder zum Anheben mit mechanischen Geräten.
- Mit Nylonfasern verstärkt, um den Zugwiderstand zu erhöhen. Bei 30°C beträgt die Bruchlast 90 Mpa und die verformende Dehnung 45%.
- Besonders breite Henkel. Größere Haltbarkeit.
- Abgerundete Henkel. Höherer Komfort.



	ART.-Nr.						
GUMMIKORB ESPUERTA MIT 4 GR. NR.5 (37 L.)	88924	31 cm	470 mm	37 l.	4,3 kg	10	150



GUMMIKORB ESPUERTA Nº. 103 (60 L.)

- Polyamid mit Nylon verstärkt, um die Zugfestigkeit zu erhöhen. Bei 30 ° C eine Zugfestigkeit von 90 MPa und eine Dehnung von 45%.
- Griffe sehr dick. Erhöhte Beständigkeit.



ART.-Nr.						
GUMMIKORB ESPUERTA Nº. 103 (60 L.)	88927	44 cm	550 mm	60 l.	5,40 kg	5 150



GUMMIKORB ESPUERTA MIT 4 GR. NR. 104 (85 L.)

- 4 Henkel. Ideal zum Transport durch 2 Personen.
- Mit Nylonfasern verstärkt, um den Zugwiderstand zu erhöhen. Bei 30°C beträgt die Bruchlast 90 Mpa und die verformende Dehnung 45%.
- Besonders breite Henkel. Größere Haltbarkeit.



ART.-Nr.						
GUMMIKORB ESPUERTA MIT 4 GR. NR. 104 (85 L.)	88928	40 cm	580 mm	85 l.	7,1 kg	5 100



• Gummikörbe mit zwei Griffen für hohen Komfort und Stärke. Erhältlich in Füllmengen von 9, 12 und 17 Litern, mit einer asymmetrischen Form, die dem Benutzer ermöglicht, mehrere Werkzeuge zu tragen. Diese Körbe sind zum Mischen von Zement und Mörtel, zum Laden von Material, zur Entsorgung und Transport von Werkzeugen geeignet. Gemeinsame Merkmale dieser Modelreihe sind:

- Vielseitig für verschiedene Bauprodukte. Ideal zum Mischen von Zement und Mörtel, Schlagfestes Material, widerstandsfähig, haltbar usw.
- Optimales Verhalten bei niedrigen Temperaturen: unverändert bis -60 C.
- Hergestellt aus recycelten Materialien. 100% recyclebar.
- Bauteile mit hoher Härte und Festigkeit.
- Stapelbar. Platzsparende Lagerung und Transport.
- Leicht zu reinigen.



GUMMIKORB "SPART" N^o. 00 (9 L.)

- Flexible. Ideal, um mit einer Hand transportieren.
- Große Stärke verarbeitet. Erhöhte Beständigkeit.
- Abgerundete Geometrie behandelt. Comfort.



	ART.-Nr.						
GUMMIKORB "SPART" NO. 00 (9 L.)	88937	340 mm	16 cm	9l.	1,50 kg	10	200



GUMMIKORB "SPART" N^o. 000 (12 L.)

- Griffe große Dicke. Erhöhte Beständigkeit.
- Die gerundeten Griffe Geometrie. Comfort.
- Flexible.



	ART.-Nr.						
GUMMIKORB "SPART" NO. 000 (12 L.)	88938	390 mm	18 cm	12l.	1,75 kg	10	200



- Baukübel mit zwei sehr komfortablen und widerstandsfähigen Henkeln. Diese Kübel – erhältlich in den Größen 18, 24 und 30 Liter – werden von den Bau-Profis für unzählige Aufgaben auf der Baustelle eingesetzt. Dank ihrer ausgeklügelten Materialzusammensetzung vereinen die Baueimer und Baukübel des geraden Modells Widerstandsfähigkeit und Flexibilität und können mit einer Hand transportiert werden. Alle Baueimer und Baukübel des Modells „Carbonera“ zeichnen sich durch folgende Eigenschaften aus:
- Sehr vielseitiges Produkt für den Bau-Profi. Ideal zum Anmischen von Zement und Mörtel, Laden von Material, Entsorgen von Abfällen, Transport von Werkzeugen etc.
- Optimales Materialverhalten bei niedrigen Temperaturen: beständig bis -60 °C.
- Extrem schlagfest, da er sich verformt. Längere Lebensdauer.
- Aus Recyclingmaterial hergestellt. 100% recycelbar.
- Sehr robuste und haltbare Komponenten.
- Stapelbar. Platzsparend beim Transport und bei der Lagerung.
- Leicht zu reinigen.



GUMMIKORB "CARBONERA" (18 L.)

- Besonders breite Henkel. Größere Haltbarkeit.
- Abgerundete Henkel. Höherer Komfort.
- Flexibel.



	ART.-Nr.						
GUMMITRAGETASCHE CARBONERA (18 L.)	88900	20 cm	400 mm	18 l.	2,35 kg	10	200



GUMMIKORB "CARBONERA" (26 L.)

- Besonders breite Henkel. Größere Haltbarkeit.
- Abgerundete Henkel. Höherer Komfort.
- Flexibel.



	ART.-Nr.						
GUMMIKORB CARBONERA NR. 1 (26 L.)	88901	22 cm	410 mm	26 l.	3,45 kg	10	100



GUMMIKORB "CARBONERA" (30 L.)

- Besonders breite Henkel. Größere Haltbarkeit.
- Abgerundete Henkel. Höherer Komfort.
- Flexibel.



	ART.-Nr.						
GUMMIKORB CARBONERA NR. 2 (30 L.)	88902	26 cm	450 mm	30 l.	3,75 kg	10	100

- Die großen Baukübel – die Modelle 105 und 106 (mit 45 bzw. 80 Litern Volumen) – eignen sich besonders zum Anmischen von großen Mengen Zement oder Mörtel, sowohl mit der Hand als auch mit dem Elektromixer. Aufgrund ihres Designs weisen diese Kübel eine höhere strukturelle Steifigkeit auf und sind zugleich sehr schlag- und abriebfest. Um den Einsatz von Elektromixern zu erleichtern, sind die Henkel in den Kübel integriert. Diese Kübel zeichnen sich durch folgende Eigenschaften aus:
 - Sehr vielseitiges Produkt für den Bau-Profi. Ideal zum Anmischen von Zement und Mörtel, Laden von Material, Entsorgen von Abfällen, Transport von Werkzeugen etc.
 - Optimales Materialverhalten bei niedrigen Temperaturen: beständig bis -60 °C.
 - Extrem schlagfest, da er sich verformt. Längere Lebensdauer.
 - Aus Recyclingmaterial hergestellt. 100% recycelbar.
 - Sehr robuste und haltbare Komponenten.
 - Stapelbar. Platzsparend beim Transport und bei der Lagerung.
 - Leicht zu reinigen.



GUMMIKORB NORTEÑO "RUBTUB" (13 L.)

- Quadratische Grundfläche und kreisförmige Mündung
- Polyamid mit Nylon-Gewebe verstärkt, um die Zugfestigkeit zu erhöhen
- Wand und sehr dick Mund. Erhöhte Beständigkeit.



	ART.-Nr.						
GUMMIKORB "NORTEÑO" (13 L.)	88907	340 mm	19 cm	13 l.	2,80 kg	10	200



GUMMIKORB NR. 105 "RUBTUB" (45 L.)

- Große Größe. Zum Anmischen großer Mengen Zement oder Mörtel.
- Mit Nylonfasern verstärkt, um den Zugwiderstand zu erhöhen.
- Wände mit Verstärkungsrippen.



	ART.-Nr.						
GUMMIKORB NR. 105 (45 L.)	88904	35 cm	520 mm	45 l.	6,25 kg	5	120



GUMMIKORB NR. 106 "RUBTUB" (80 L.)

- Große Größe. Zum Anmischen großer Mengen Zement oder Mörtel.
- Mit Nylonfasern verstärkt, um den Zugwiderstand zu erhöhen.
- Mit verstärktem Oberrand für bessere Haltbarkeit.
- Wände mit Verstärkungsrippen.



	ART.-Nr.						
GUMMIKORB NR. 106 (80 L.)	88903	39 cm	580 mm	80 l.	7,8 kg	5	50

- Die eckigen Mörtelpfannen aus Gummi wurden für den Einsatz beim Fliesenlegen sowie für Arbeiten mit Zement und Mörtel geschaffen. Ihr rechteckiger Boden, der niedrige Schwerpunkt und die hohe strukturelle Steifigkeit sorgen für hohe Stabilität, um das Verschütten von Material zu vermeiden. Die parallel zum Boden angebrachten Henkel erlauben es, beim Verlegen der Fliesen die Mörtelpfanne einfach hinterher zu ziehen. Die eckige Form eignet sich insbesondere für die Arbeit mit Glättkellen, Zahnkämmen und Mörtelkellen. Diese Mörtelpfannen zeichnen sich durch folgende Eigenschaften aus:
 - Sehr vielseitiges Produkt für den Bau-Profi. Ideal zum Anmischen von Zement und Mörtel, Laden von Material, Entsorgen von Abfällen etc.
 - Besonders geeignet für den Einsatz beim Fliesenlegen.
 - Die eckige Form eignet sich insbesondere für die Arbeit mit Glättkellen, Zahnkämmen und Mörtelkellen.
 - Optimales Materialverhalten bei niedrigen Temperaturen: beständig bis -60°C .
 - Extrem schlagfest, da er sich verformt. Längere Lebensdauer.
 - Aus Recyclingmaterial hergestellt. 100% recycelbar.
 - Sehr robuste und haltbare Komponenten.
 - Stapelbar. Platzsparend beim Transport und bei der Lagerung.
 - Leicht zu reinigen.

GUMMIWANNE "GAVETA" (8 L.)



- Besonders breite Henkel. Größere Haltbarkeit.
- Abgerundete Henkel. Höherer Komfort.



	ART.-Nr.						
GUMMIWANNE "GAVETA" NR. 1 (8 L.)	88931	12 cm	330 x 330 mm	8 l.	2 kg	10	160

GUMMIWANNE "GAVETA" (12 L.)



- Besonders breite Henkel. Größere Haltbarkeit.
- Abgerundete Henkel. Höherer Komfort.



	ART.-Nr.						
GUMMIWANNE "GAVETA" NR. 1'5 (12 L.)	88932	12 cm	360 x 390 mm	12 l.	2,8 kg	10	160

GUMMIWANNE "GAVETA" (14 L.)



- Besonders breite Henkel. Größere Haltbarkeit.
- Abgerundete Henkel. Höherer Komfort.



	ART.-Nr.						
GUMMIWANNE "GAVETA" NR. 2 (14 L.)	88929	15 cm	430 x 390 mm	14 l.	3,5 kg	10	120

- Die eckigen Mörtelkübel aus Gummi – in unterschiedlichen Größen von 2 bis 40 Litern – können aufgrund ihrer Haltbarkeit und Widerstandsfähigkeit für ganz verschiedene Aufgaben eingesetzt werden, je nach Spezialisierung und Bedarf der einzelnen Handwerker. Die Mörtelkübel weisen eine ausgezeichnete Stabilität auf, da, sobald sie beladen sind, der Schwerpunkt sehr niedrig ist. Diese Mörtelkübel zeichnen sich durch folgende Eigenschaften aus:
 - Sehr vielseitiges Produkt für den Bau-Profi. Besonders geeignet für kleine Reparaturen und Arbeiten in beengten Räumen.
 - Optimales Materialverhalten bei niedrigen Temperaturen: beständig bis -60 °C.
 - Extrem schlagfest, da er sich verformt. Längere Lebensdauer.
 - Aus Recyclingmaterial hergestellt. 100% recycelbar.
 - Sehr robuste und haltbare Komponenten.
 - Stapelbar. Platzsparend beim Transport und bei der Lagerung.
 - Leicht zu reinigen.

GUMMIWANNE "RUBTRAY" (2 L.)

- Leichter eckiger Mörtelkübel.



	ART.-Nr.					
GUMMIWANNE NR. 1 (2 L.)	88570	7,1 cm	286 x 215 mm	2l.	0,6 kg	20

GUMMIWANNE "RUBTRAY" (7 L.)

- Eignet sich für alle Berufsgruppen des Bausektors.
- Mit verstärktem Oberrand für bessere Haltbarkeit.
- Wände und Boden mit Verstärkungsrippen.



	ART.-Nr.					
GUMMIWANNE NR. 0 (7 L.)	88936	11,5 cm	405 x 305 mm	7l.	1,5 kg	10

GUMMIWANNE "RUBTRAY" (28 L.)

- Eignet sich für alle Berufsgruppen des Bausektors.
- Mit verstärktem Oberrand für bessere Haltbarkeit.



	ART.-Nr.						
GUMMIWANNE NR. 3 (28 L.)	88934	17 cm	616 x 461 mm	24 l.	4,4 kg	10	120

GUMMIWANNE "RUBTRAY" (40 L.)

- Eignet sich für alle Berufsgruppen des Bausektors.
- Mit verstärktem Oberrand für bessere Haltbarkeit.
- Wände und Boden mit Verstärkungsrippen.



	ART.-Nr.						
GUMMIWANNE NR. 4 (40 L.)	88935	20 cm	700 x 500 mm	40 l.	6,65 kg	5	100



- Die Mörtelimer aus Gummi sind, dank ihrer hohen Widerstandsfähigkeit und da sie einfach zu reinigen sind, ideal für den Einsatz auf der Baustelle. Das Sortiment der Mörtelimer aus Gummi umfasst verschiedene Modelle, die unterschiedliche Funktionalitäten kombinieren, wie Ausgüsse, Litermaße, stark belastbare Henkel zum Anheben sowie bei einzelnen Modellen Holzgriffe. Wenn sie gelegentlich zum Anmischen von Zement verwendet werden, schätzen die Bau-Profis besonders, dass sie leicht zu reinigen sind, auch wenn das Material ganz eingetrocknet ist. Alle Baueimer aus Gummi zeichnen sich durch folgende Eigenschaften aus:
 - Sehr vielseitiges Produkt für den Bau-Profi. Ideal zum Anmischen von Zement und Mörtel, Laden von Material, Entsorgen von Abfällen etc.
 - Optimales Materialverhalten bei niedrigen Temperaturen: beständig bis $-60\text{ }^{\circ}\text{C}$.
 - Extrem schlagfest, da er sich verformt. Längere Lebensdauer.
 - Aus Recyclingmaterial hergestellt. 100% recycelbar.
 - Sehr robuste und haltbare Komponenten.
 - Stapelbar. Platzsparend beim Transport und bei der Lagerung.
 - Leicht zu reinigen.



GUMMIEIMER MIT SKALA & AUSGUSS "RUBBERBUCK" (10 L.)

- Mit Literskala.
- Mit Ausguss, um Werkstoffe nicht zu verschütten.
- Mit verstärktem Oberrand für bessere Haltbarkeit.
- Sehr haltbarer Metallbügel.
- Dickere Wandstärke (14 mm). Größere Haltbarkeit.
- Wände mit Verstärkungsrippen.



	ART.-Nr.						
GUMMIEIMER MIT SKALA & AUSGUSS (10 L.)	88912	27 cm	280 mm	10 l.	2 kg	10	180



GUMMIEIMER MIT SKALA & AUSGUSS "RUBBERBUCK" 10 L.

- Mit Ausguss, um Werkstoffe nicht zu verschütten.



	ART.-Nr.						
GUMMIEIMER MIT SKALA & AUSGUSS (10 L.)	88913	25 cm	290 mm	10 L.	1,65 kg	10	180



GUMMIEIMER MIT AUSGUSS "RUBBERBUCK" (12 L.)

- Mit Ausguss, um Werkstoffe nicht zu verschütten.
- Mit verstärktem Oberrand für bessere Haltbarkeit.
- Sehr haltbarer Metallbügel.
- Wände mit Verstärkungsrippen.



	ART.-Nr.						
GUMMIEIMER MIT AUSGUSS NR. 51 (12 L.)	88914	29 cm	280 mm	12 l.	1,9 kg	10	180



GUMMIEIMER "RUBBERBUCK" (12 L.)

- Sehr haltbarer Metallbügel.
- Wände mit Verstärkungsrippen.



ART.-Nr.							
GUMMIEIMER (12 L.)	88908	26 cm	300 mm	12	1,9 kg	10	270



GUMMIEIMER "ENGLISCH" MIT HOLZGRIFF "RUBBERBUCK" (14 L.)

- Mit Literskala.
- Mit Ausguss, um Werkstoffe nicht zu verschütten.
- Mit verstärktem Oberrand für bessere Haltbarkeit.
- Holzgriff. Höherer Komfort.
- Sehr haltbarer Metallbügel.
- Bügel mit geschützten Enden „Clear wire handle“. Kann sich nicht verhaken.
- Wände mit Verstärkungsrippen.



ART.-Nr.							
GUMMIEIMER INGLES MIT HOLZGRIFF (14 L.)	88803	29 cm	300 mm	14	2,10 kg	10	180



GUMMIEIMER MIT SKALA "RUBBERBUCK" (15 L.)

- Mit Literskala.
- Sehr haltbarer Metallbügel.
- Wände mit Verstärkungsrippen.



ART.-Nr.							
GUMMIEIMER MIT SKALA NR. 3 (15 L.)	88911	30 cm	300 mm	15 l.	2,6 kg	10	180



GUMMIEIMER CANARIO "RUBBERBUCK" (18 L.)

- Abgerundete Geometrie behandelt. Comfort.
- Wand mit Verstärkungsrippen



ART.-Nr.							
GUMMIEIMER "CANARIO" (18 L.)	88906	350 mm	29 cm	18 l.	2,75 kg	10	150

• Das italienische Modell der Mörtelimer aus Gummi wird besonders wegen seiner Stabilität, seiner kompakten Größe und seines einfachen Transports geschätzt. Der besonders große Durchmesser oben und seine geringe Wandhöhe macht ihn außerdem zu einem sehr vielseitigen und funktionalen Eimer. Das italienische Kübel-Modell zeichnet sich durch folgende Eigenschaften aus:

- Optimales Materialverhalten bei niedrigen Temperaturen: beständig bis $-60\text{ }^{\circ}\text{C}$.
- Extrem schlagfest, da er sich verformt. Längere Lebensdauer.
- Aus Recyclingmaterial hergestellt. 100% recycelbar.
- Sehr robuste und haltbare Komponenten.
- Stapelbar. Platzsparend beim Transport und bei der Lagerung.
- Leicht zu reinigen.



GUMMIEIMER "ITALIANO" (10 L.)

- Mehr Komfort bei ransport. Einfache Müllabfuhr.
- Schwere Metallgriff.
- Wand mit Verstärkungsrippen.



	ART-Nr.						
GUMMIEIMER ITALIANO (10 L.)	88916	330 mm	17 cm	10 l.	1,90 kg	10	200



GUMMIEIMER "ITALIANO" (10 L.)

- Höherer Tragekomfort. Zum leichten Aufnehmen von Abfällen.
- Plastikgriff. Höherer Komfort.
- Sehr haltbarer Metallbügel.
- Wände mit Verstärkungsrippen.



	ART-Nr.						
GUMMIEIMER "ITALIANO" (10 L.)	88915	17 cm	330 mm	10 l.	1,9 kg	10	200



GUMMIEIMER "ITALIANO" MIT FLACHWAND (10 L.)

- Abgeflachte Seite. Höherer Tragekomfort. Zum leichten Aufnehmen von Abfällen.
- Plastikgriff. Höherer Komfort.
- Sehr haltbarer Metallbügel.
- Wände mit Verstärkungsrippen.



	ART-Nr.						
GUMMIEIMER "ITALIANO" MIT FLACHWAND (10 L.)	88940	17 cm	330 mm	10 l.	1,9 kg	10	150

• Diese hochwertigen Plastikeimer stellen eine kostengünstige und leichte Alternative dar. Zum Sortiment der Plastikeimer gehören Modelle in den Größen 10, 12, 15 und 22 Liter. Die Plastikeimer zeichnen sich durch folgende Eigenschaften aus:

- Aus hochwertigem Polyethylen hergestellt. Robuster.
- Geeignet für jegliche Arbeiten, sowohl im Bausektor als auch in anderen Bereichen.
- Hohe Wandstärke für optimale Widerstandsfähigkeit.



KUNSTSTOFFEIMER ITALIANO "LIGHTBUCK" (10 L.)

- Höherer Tragekomfort. Zum leichten Aufnehmen von Abfällen.
- Sehr haltbarer Metallbügel.
- Wände mit Verstärkungsrippen.



	ART.-Nr.						
KUNSTSTOFFEIMER ITALIANO (10 L.)	88770	- cm	- mm	10 l.	1 kg	10	600



KUNSTSTOFFEIMER MIT SKALA "LIGHTBUCK" (12 L.)

- Höherer Tragekomfort. Zum leichten Aufnehmen von Abfällen.
- Mit Literskala.
- Sehr haltbarer Metallbügel.
- Wände mit Verstärkungsrippen.



	ART.-Nr.						
KUNSTSTOFFEIMER MIT SKALA (12 L.)	88776	- cm	- mm	12 l.	1 kg	10	480



KUNSTSTOFFEIMER MIT SKALA&AUSGUSS "LIGHTBUCK" (15 L.)

- Höherer Tragekomfort. Zum leichten Aufnehmen von Abfällen.
- Mit Literskala.
- Mit Ausguss, um Werkstoffe nicht zu verschütten.
- Mit verstärktem Oberrand für bessere Haltbarkeit.
- Sehr haltbarer Metallbügel.
- Wände mit Verstärkungsrippen.



ART-Nr.						
KUNSTSTOFFEIMER MIT SKALA&AUSGUSS (15 L.)	88775	- cm	- mm	15 l.	1,2 kg	10 360



KUNSTSTOFFKÖRBE MODELL 2 "LIGHTBUCK" (20 L.)

- Mehr Komfort beim Transport. Einfache Müllabfuhr.
- Schwere Metallgriff
- Kunststoffgriff. Comfort.



ART-Nr.						
KUNSTSTOFFKÖRBE MODELL 2 (20 L.)	88772	370 mm	27 cm	20 l.	1 kg	10 360

GUMMI- UND PLASTIKPRODUKTE FÜR DEN BAUBEREICH



PROTECTED
DESIGN

KUNSTSTOFF-EIMER "HEAVY DUTY"

- Höherer Tragekomfort. Zum leichten Aufnehmen von Abfällen.
- Verstärkte Bügel. Größere Haltbarkeit.
- Leicht.



ART-Nr.						
SCHWARZER KUNSTSTOFFEIMER NR. 3 (40 L.) HEAVY DUTY	88778	33 cm	440 mm	40 l.	1,1 kg	10 300

• Die hochwertigen Baukübel aus Plastik, die in verschiedensten Bereichen eingesetzt werden können, vereinen eine optimale Widerstandsfähigkeit mit guter Flexibilität und sind dabei sehr leicht. Aufgrund ihrer Form und des Designs der Henkel kann jedes Modell dieser Kübelreihe vom Benutzer mit einer Hand transportiert werden, ohne Risiko der Materialermüdung oder des Reißens. Die Baukübel aus Plastik zeichnen sich durch folgende Eigenschaften aus:

- Aus hochwertigem Polyethylen hergestellt. Robuster.
- Geeignet für jegliche Arbeiten, sowohl im Bausektor als auch in anderen Bereichen.
- Hohe Wandstärke für optimale Widerstandsfähigkeit.



KUNSTSTOFF-TRAGE-EIMER FARBE SCHWARZ NR.1 "FLEXTUB" (25 L.)

• Höherer Tragekomfort. Zum leichten Aufnehmen von Abfällen.



	ART.-Nr.						
KUNSTSTOFFTRAGETASCHE FARBE SCHWARZ NR.1 (25 L.)	88771	30 cm	360 mm	25 l.	0,8 kg	10	450




KUNSTSTOFF-TRAGE-EIMER FARBE SCHWARZ N^o.4 "FLEXTUB" (55 L.)

• Höherer Tragekomfort. Zum leichten Aufnehmen von Abfällen.
• Leicht.



	ART.-Nr.						
KUNSTSTOFF-TRAGE-EIMER FARBE SCHWARZ N ^o .4 (55 L.)	88774	33 cm	530 mm	55 l.	1,6 kg	10	200



KUNSTSTOFF-TRAGE-EIMER FARBE SCHWARZ "FLEXTUB" N°.3 (40 L.)

- Höherer Tragekomfort. Zum leichten Aufnehmen von Abfällen. Verstärkte Bügel. Größere Haltbarkeit.
- Leicht.

	ART.-Nr.						
KUNSTSTOFF-TRAGE-EIMER FARBE SCHWARZ N°.3 (40 L.)	88773	33 cm	440 mm	40 l.	1,3 kg	10	300
KUNSTSTOFF-TRAGE-EIMER FARBE CREAM N°.3 (40 L.)	88723	33 cm	440 mm	40 l.	1,3 kg	10	300
KUNSTSTOFF-TRAGE-EIMER FARBE ROT N°.3 (40 L.)	88726	33 cm	440 mm	40 l.	1,3 kg	10	300
KUNSTSTOFF-TRAGE-EIMER FARBE GELB N°.3 (40 L.)	88720	33 cm	440 mm	40 l.	1,3 kg	10	300
KUNSTSTOFF-TRAGE-EIMER FARBE BLAU N°.3 (40 L.)	88721	33 cm	440 mm	40 l.	1,3 kg	10	300
KUNSTSTOFF-TRAGE-EIMER FARBE GRÜN N°.3 (40 L.)	88728	33 cm	440 mm	40 l.	1,3 kg	10	300
KUNSTSTOFF-TRAGE-EIMER FARBE PURPUR N°.3 (40 L.)	88729	33 cm	440 mm	40 l.	1,3 kg	10	300
KUNSTSTOFF-TRAGE-EIMER FARBE PINK N°.3 (40 L.)	88727	33 cm	440 mm	40 l.	1,3 kg	10	300
KUNSTSTOFF-TRAGE-EIMER FARBE PISTAZIE N°.3 (40 L.)	88725	33 cm	440 mm	40 l.	1,3 kg	10	300
KUNSTSTOFF-TRAGE-EIMER FARBE ORANGE N°.3 (40 L.)	88724	33 cm	440 mm	40 l.	1,3 kg	10	300
KUNSTSTOFF-TRAGE-EIMER FARBE HIMMEL-BLAU N°.3 (40 L.)	88722	33 cm	440 mm	40 l.	1,3 kg	10	300
KUNSTSTOFF-TRAGE-EIMER FARBE MALVE N°.3 (40 L.)	88730	33 cm	440 mm	40 l.	1,3 kg	10	300





12

SCHUTZAUS- RÜSTUNG

PERSÖNLICHE SCHUTZAUSRÜSTUNG
FÜR DEN BAUPROFI



CE



PROFI-KNIESCHONER SATZ

- Hochbequeme, professionelle Knieschoner.
- Aus absorbierenden Material zum Schutz gegen Stöße und unregelmäßige Böden.
- Innenstruktur passt sich perfekt an das Knie des Benutzers an.
- Große Auflagefläche für optimale Stabilität.
- Verstellbarer Verschluss oben.
- Gemäß EN14404.
- Leistungsniveau: 0

PROFESSIONELLE KNIESCHONER

ART-Nr.

65915



6

CE



FLEX-KNIESCHONER

- Flexibler, ergonomischer Schutz. Befestigung mit verstellbarem Elastikband.
- Superbequeme Profi-Knieschoner.
- Innenfutter aus weichem Material, das sich der Knieform anpasst.
- Äußen flexibel und widerstandsfähig.
- Gemäß EN 14404.
- Leistungsniveau: 1

FLEX-KNIESCHONER

ART-Nr.

81994



6

CE



KNIESCHONER GEL DUPLEX

- Professionelle, sehr bequeme Knieschoner in ergonomischem Design.
- Optimale Verbindung aus harten Materialien zum Schutz vor Stößen und Unregelmäßigkeiten im Untergrund
- und weichen Materialien innen, die sich an die anatomischen Gegebenheiten des Benutzers anpassen.
- Neben der Schutzfunktion durch den Einsatz von Silikongel innen, verleiht die sorgfältig entwickelte, ergonomische Gestaltung Stabilität und verhindert eine Überbeanspruchung der Bänder und Sehnen.
- Vielfältige Einsatzmöglichkeiten durch das Konzept "Zwei in Einem": Stabiles und belastbares äußeres Schutzelement aus Gummi. Beim Anlegen des Unterteils alleine, mehr Beweglichkeit und problemloser Stellungswechsel auf glatten Böden. Zwei, einfach zu bedienende Verschlüsse, oben und unten.
- Gemäß EN 14404.
- Leistungsniveau: 1.

GEL-KNIESCHONER DUPLEX

ART-Nr.

81989



6



GEL COMFORT-KNIESCHONER

- Profi-Knieschoner mit ergonomischem Design und hohem Tragekomfort.
- Das Modell kombiniert hartes, schlagfestes Material, das vor Unebenheiten am Boden schützt, mit weicher Innenfüllung, die sich an die Anatomie des Benutzers anpasst. Neben der Schutzfunktion durch den Einsatz von Silikongel im Inneren, sorgt die ausgeklügelte Ergonomie für Stabilität und beugt Überbelastung der Bänder und Sehnen vor.
- Mit zwei Neopren-Streifen als Verschluss.

ART-Nr.



GEL COMFORT-KNIESCHONER

81998

6



KISSEN

- Polyurethan-Kissen zum Schutz der Knie.
- Für Arbeiten am Boden ohne Knieschoner.
- Große Oberfläche, kann auch als Sitzunterlage benutzt werden

ART-Nr.



KNIEKISSEN

65943

1



ERGONOMISCHER SITZ SR-1

- Neuer Aluminiumrahmen, noch langlebiger und stabiler.
- Perfektes System, bequem und stabil.
- Ergonomische Körperhaltung, sehr bequem.
- Beugt Berufserkrankungen an Knien und Wirbelsäule vor.
- Höhe und Neigung verstellbar, optimale Anpassung für jeden Einsatz.
- Robuste Bauweise mit 7 haltbaren, widerstandsfähigen Rollen.
- Ideal für das Verlegen von Fußböden oder Parkett, Reinigungsarbeiten oder andere Arbeiten an Fußbodenbelägen.
- Austauschbare, ergonomische Knieschoner. Trägt bis zu 130kg Gewicht.

ART-Nr.



SPEZIAL-SITZ ERGONOMIE SR-1

81999

1

CE



SCHUTZBRILLE

- Anwendungsgebiete: Flüssigkeiten und grobe Staubpartikel. Mechanischer Schutz vor Partikeln mit hoher Geschwindigkeit von mittlerer Energie.
- Belüftungsöffnungen einstellbar, um Beschlag der Linse zu verhindern.
- Gemäß EN 166.

	ART.-Nr.	
SCHUTZBRILLE	80902	6

CE



WEISSES GLAS

- Anwendungsgebiet: allgemein
- Mechanischer Widerstand gegen Partikel mit hoher Geschwindigkeit und niedriger Energie.
- In Höhe und Länge verstellbare Bügel.
- Mit Kratz- und Beschlagschutz und UV-filter.
- Komfortabel und leicht.
- Gemäß EN 166 und EN 170.

	ART.-Nr.	
SICHERHEITSRILLEN, WEISSES GLAS	80918	12

CE



GEHÖRSCHUTZ

- Wirkungsvoller und bequemer Schutz bei hoher Lärmbelästigung.
- Gemäß EN 352-1.

	ART.-Nr.	
GEHÖRSCHUTZ	80903	6



RÜCKENSTÜTZGURT

- Empfohlen zur Vermeidung von Verletzung in der Lendengegend beim Heben von Gewichten oder Verharren in starrer Haltung.
- Mit vertikaler Verstärkungen im Lendenbereich.
- Seitliche Spannelemente zur Druckanpassung zum Zeitpunkt der Beanspruchung.
- In drei Größen erhältlich: M / L / XL

	ART.-Nr.	
RÜCKENSTÜTZGURT-L (96-104 CM)	80913	1
RÜCKENSTÜTZGURT-XL (104-112 CM)	80914	1

HANDSCHUHE

· LATEXHANDSCHUHE FÜR TÄTIGKEITEN MIT GERINGEM RISIKO.



LATEX-HANDSCHUHE

- Ideal für Arbeiten mit Flüssigkeiten oder Schleifmitteln.
- Nur für geringfügige Risiken geeignet.
- 100 % Latex
- Gemäß EN 420.

	ART.-Nr.	
BAUSTELLENHANDSCHUHE	20907	12

SPEZIAL-FLIESENSCHUHE

· FLIESENSCHUHE



FLIESENLEGERSCHUHE, FLACH

- Vergrößert die Kontaktfläche um etwa 100 %

	ART.-Nr.	
FLIESENSCHUHE (FLACH)	05985	1



APP

RUBI



www.rubi.com

RUBI

SPRAY



Ref: 21911

ICROMANS BOBBA S.A.
C/da. das Indústrias, 1000 - 4700-000 Vila Verde
Tel: +351 253 21 21 21 - Fax: +351 253 21 21 21
E-mail: info@icromans.com



RUBI



13

ZUBEHÖR FÜR REINIGUNG UND PFLEGE


PRODUKTE UND ZUBEHÖR ZUR REINIGUNG UND VERLEGUNG
VON KERAMIKPRODUKTEN.

REINIGUNGSMASCHINEN UND BODEN-POLIERMASCHINEN.



RC-10 ZEMENTSCHLEIERENTFERNER

- spezielles Reinigungsprodukt von Zement-, Mörtel-, Fliesenkleber- und Kalksteinreste. Auch zur Fleckenentfernung von Ausblühungen von Klinkerwänden, Terrassen, Fliesen usw. geeignet.

	ART.-Nr.	
RC-10 ZEMENTSCHLEIERENTFERNER 5L (SPANIEN, FRANKREICH, ENGLAND, ITALIEN UND KUBA VERFÜGBAR)	22950	2
RC-10 ZEMENTSCHLEIERENTFERNER 25L (AUF ANFRAGE. MINDESTENS 400 L.)	22960	1
RC-10 ZEMENTSCHLEIERENTFERNER 200L KONZ. (AUF ANFRAGE. MINDESTENS 400 L.)	22906	1



RC-11 ZEMENTSCHLEIERENTFERNER (METALLSCHONEND)

- Produkt zur Reinigung von Zement-, Mörtel- und Kalkschleier auf allen Materialien. Dabei ist das Produkt schonend zum metallischen Gegenständen z.B. Duschen, Wasserhähne usw. Seine spezielle Formel wurde entwickelt, um das Risiko, Metall zu beschädigen, zu senken.

	ART.-Nr.	
RC-11 ZEMENTSCHLEIERENTFERNER (METALLSCHONEND) 5L (SPANIEN, FRANKREICH, ENGLAND, ITALIEN UND KUBA VERFÜGBAR)	22951	2
RC-11 ZEMENTSCHLEIERENTFERNER (METALLSCHONEND) 25 L. (AUF ANFRAGE. MINDESTENS 400 L.)	22811	1



RC-12 MÖRTELREINIGER

- Produkt zur Reinigung von Schmutz in Zementfugen (keine Epoxidharzfugen) von Bodenfliesen und Wandverkleidungen aus Feinsteinzeug, glasiertem Feinsteinzeug, Fliesen usw. Die Verpackung mit einer speziellen Auslassöffnung ermöglicht eine effektivere und somit sparsamere Anwendung des Produkts während der Verarbeitung.

	ART.-Nr.		
RC-12 MÖRTELREINIGER 200 L. (AUF ANFRAGE. MINDESTENS 400 L.)	22969	1	2



RC-13 AUSSEITENREINIGER

- Produkt zur Reinigung von ungeschliffenen Natursteinfassaden, Ziegeln, Beton, Feinsteinzeug, etc. Dank seiner speziellen Zusammensetzung kann es sowohl einfach manuell als auch mit einem Kaltwasser-Hochdruckreiniger angewandt werden. Es ist besonders wirksam gegen durch Rauch und Dampf verursachte Verschmutzungen und Schwärzungen. Es kann auch als Reiniger für Rostflecken, Softdrinks, Gips, etc. verwendet werden.

	ART.-Nr.		
RC-13 AUSSEITENREINIGER 25 L. (AUF ANFRAGE. MINDESTENS 400 L.)	22962	1	12



RC-20 ALLZWECKREINIGER

- Produkt zur Oberflächenreinigung (Fliesen, Feinsteinzeug, Terrakotta, Ziegel...) Die speziell entwickelte Formel bietet eine hohe Wirksamkeit bei der Reinigung von Fett- und Ölflecken (tierische+pflanzliche Fette). Es ist auch effektiv für die Behandlung von alten Wachs.

	ART.-Nr.	
RC-20 ALLZWECKREINIGER 25 L. (AUF ANFRAGE. MINDESTENS 400 L.)	22963	1
RC-20 ALLZWECKREINIGER 200L. (AUF ANFRAGE. MINDESTENS 400 L.)	22970	1



RC-21 FLECKENENTFERNER FÜR NICHT-PORÖSE OBERFLÄCHEN

- Produkt zur Beseitigung aller Arten von Flecken, wie z. B. Fette, Reste von organischen Stoffen und Öle, Wein, Milchkaffee, Softdrinks und sogar Markierungen von Permanent-Markern und Kugelschreibern. Seine Formel wurde speziell für Oberflächen mit sehr geringer Porosität entwickelt, wie z. B. Feinsteinzeug, glasiertes Feinsteinzeug, polierter Marmor und Granit, polierter Travertin, polierter Terrazzo, etc.

	ART.-Nr.	
RC-21 FLECKENENTFERNER FÜR NICHT-PORÖSE OBERFLÄCHEN 200 L. (AUF ANFRAGE. MINDESTENS 400 L.)	22993	1



RC-30 OBERFLÄCHENREINIGER

- Produkt zur Pflege aller Arten von empfindlichen Oberflächen wie poliertem Naturstein, Steingut im Allgemeinen, poliertem Terrazzo, Zementfliesen usw. Die sorgfältig ausgewählte Zusammensetzung und der neutrale pH-Wert ermöglichen eine regelmäßige Pflege dieser Oberflächen ohne Beschädigung oder Beeinträchtigung, auch wenn sie vorher gewachst oder poliert wurden. Sein angenehmer Duft bleibt auch nach der Reinigung noch mehrere Stunden lang erhalten.

	ART.-Nr.	
RC-30 OBERFLÄCHENREINIGER 25 L. (AUF ANFRAGE. MINDESTENS 400 L.)	22964	1
RC-30 OBERFLÄCHENREINIGER 200 L. (AUF ANFRAGE. MINDESTENS 400 L.)	22971	1



RC-41 FARBFENTFERNER

- Produkt zur Beseitigung aller Arten von Farben, Lacken, Klebstoffen, Markierungen von Permanent-Markern und sogar Resten von Wachs, Silikon und Polyurethan von einer Vielzahl von Oberflächen: Feinsteinzeug, Steinzeug, glasiertes Feinsteinzeug, Naturstein, Terrakotta, Tuffstein, Schiefer, Ziegel, Beton. Seine gelartige Konsistenz ermöglicht ein einfaches Auftragen sowohl auf horizontalen als auch auf vertikalen Flächen.

	ART.-Nr.	
RC-41 FARBFENTFERNER 200 L. (AUF ANFRAGE. MINDESTENS 400 L.)	20873	1



RP-50 FLECKENSCHUTZ PORÖSE OBERFLÄCHEN

- Hochwertiges wasser- und ölabweisendes Produkt, geeignet zum Schutz gegen jede Art von Flecken (sowohl auf Wasser- als auch auf Ölbasis) auf mittel- und hochporösen Oberflächen wie Terrakotta, Tuffstein, Ziegel, Beton, unpoliertem porösem Naturstein usw. Es kann sowohl im Innen- als auch im Außenbereich angewendet werden und erzeugt dank seiner speziellen Zusammensetzung keinen Film, sodass die Oberfläche atmungsaktiv bleibt.

	ART-Nr.		
RP-50 FLECKENSCHUTZ PORÖSE OBERFLÄCHEN 25 L. (AUF ANFRAGE. MINDESTENS 400 L.)	22967	1	12
FLECKENSCHUTZ PORÖSE OBERFLÄCHEN 200 L. (AUF ANFRAGE. MINDESTENS 400 L.)	22995	1	-



RP-51 FLECKENSCHUTZ

- Hochwertiges wasser- und ölabweisendes Reinigungsprodukt. Fleckenschutz für Feinsteinzeug glasierte Fliesen, poliertem Marmor und Granit, poliertem Terrazzo usw. Für den Innen- und Außenbereich geeignet.

	ART-Nr.		
RP-51 FLECKENSCHUTZ 25 L. (AUF ANFRAGE. MINDESTENS 400 L.)	22987	1	12



RW-71 OBERFLÄCHENWACHS

- Wasserbasierendes, selbstglänzendes flüssiges Wachs für poliertem Marmor, Travertin, poliertem Terrazzo & Schiefer usw. Hochglanz Look. Wird es einmal aufgetragen, bietet dieses Produkt eine hohe Beständigkeit.

	ART-Nr.		
RW-71 OBERFLÄCHENWACHS 25 L. (AUF ANFRAGE. MINDESTENS 400 L.)	22989	1	12



RW-72 PFLEGEWACHS

- Hochwertiges flüssiges Wachs auf Wasserbasis. Geeignet für zuvor gewachsenen Oberflächen (Benutzung von RW-70 oder RW-71 Produkten). Verringert den Verschleiß. Das Produkt kann als Politur für Marmor, Granit, poliertem Terrazzo oder auf Fliesen aufgetragen werden, die vorher nicht gewachst wurden.

	ART-Nr.		
RW-72 PFLEGEWACHS 25 L. (AUF ANFRAGE. MINDESTENS 400 L.)	22990	1	12



RO-81 KRISTALLISATOR

- Zum Kristallisieren von natürlichen und polierten Kunststeinoberflächen (Marmor, Terrazzo, Mosaik). Rotationsmaschinen bzw. Reinigungsmaschinen geeignet. Die spezielle Formel verleiht den Bodenbelag einen spektakulären Glanz.


	ART-Nr.		
RO-81 KRISTALLISATOR 5 L. (SPANIEN, FRANKREICH, ENGLAND, ITALIEN UND KUBA VERFÜGBAR)	22957	2	-
RO-81 KRISTALLISATOR 25 L. (AUF ANFRAGE. MINDESTENS 400 L.)	22965	1	12
RO-81 KRISTALLISATOR 200 L. (AUF ANFRAGE. MINDESTENS 400 L.)	22972	1	2



ANTI-GRAFFITI-SCHUTZBESCHICHTUNG

- Produkt zum Schutz poröser Oberflächen vor Graffiti und Farben.
- Es handelt sich um eine hochwertige wachsartige Emulsion zum Schutz poröser Oberflächen vor Farbflecken. Nach dem Auftragen bildet das Produkt einen Film, der einen effektiven und lang anhaltenden Schutz gewährleistet. Es wird nicht für sehr glänzende Oberflächen empfohlen, da es den Glanz abschwächen kann. Es wird empfohlen, die Anwendung der Schutzbeschichtung zu wiederholen, sobald der Graffiti-Fleck entfernt wurde.

	ART-Nr.	
ANTI-GRAFFITI-SCHUTZBESCHICHTUNG 25 L. (AUF ANFRAGE. MINDESTENS 400 L.)	21993	1



SCHWÄMME SUPERPRO

- Die Modelle PLUS haben Längsrillen zur verbesserten Schmutzentfernung.
- Art.-Nr. 20905 und 20906 Verfügbar in Pal-Box

	ART.-Nr.				
SCHWAMM SUPERPRO	20905	20x13x7 cm	1	2	24
SCHWAMM PLUS SUPERPRO	20917	20x13x7 cm	1	2	24
SWEEPEX SCHWAMM SUPERPRO	20928	18x10x7 cm	3	3	24

	ART.-Nr.				
SWEEPEX PLUS SCHWAMM SUPERPRO	20932	18x10x7 cm	3	3	24
DOPPELSCHWAMM SUPERPRO	20906	20x13x7 cm	4	2	24
DOPPELSCHWAMM PLUS SUPERPRO	20918	20x13x7 cm	4	2	24
SWEEPEX-DOPPELSCHWAMM SPEZIELL FÜR FUGEN SUPERPRO	20992	18x10x7 cm	4	3	24
ZELLULOSE SCHWAMM EPOXYD SUPERPRO	22928	17x10x4 cm	4	4	12
ZELLULOSE DOPPELSCHWAMM EPOXYD SUPERPRO	22929	17x10x5 cm	4	4	10



SCHWÄMME PRO

- Polyurethan-Schwämme
- Das Modell HYDRO ist besonders saugfähig.

	ART.-Nr.				
STANDARD PRO SCHWAMM	24966	17x10x7 cm	2	1	24
HYDRO PRO SCHWAMM - BESONDERS SAUGFÄHIG	24967	17x10x7 cm	3	3	24

REINIGUNGSZUBEHÖR, SCHWÄMME UND WASCHBRETTER

• SORTIMENT VON SCHWÄMMEN



SCHWAMMBRETT MIT SUPERPRO AUFLAGE

- Kunststoffbretter für Reinigung und Verfugung.
- Das Modell PLUS hat Längsrillen zur verbesserten Schmutzabsorbierung.

	ART.-Nr.				
SCHWAMMBRETT MIT SUPERPRO AUFLAGE	20924	28x19.5x2.5 cm	1	2	10
SCHWAMMBRETT MIT PLUS SUPERPRO AUFLAGE	20908	28x19.5x2.5 cm	1	2	10



SCHWAMMBRETT PRO

- Kunststoffbrett mit besonders saugfähigen Schwamm.
- Das Modell PLUS hat Längsrillen zur verbesserten Schmutzabsorbierung.



	ART.-Nr.				
SCHWAMMBRETT MIT HYDRO PRO AUFLAGE	24974	28x14x3 cm	3	3	10
SCHWAMMBRETT MIT HYDRO PRO PLUS AUFLAGE	24988	28x14x3 cm	3	3	10

STANDARD

SWEEPEX | HIDRO

ZELLSTOFF

SCHLEIFMITTEL



Saugleistung.

Sweeplex®. Geschütztes Warenzeichen.



Abriebfestigkeit.



KUNSTSTOFFBRETTER MIT AUSTAUSCHBAREM SCHWAMM 30X13,5CM

- Kellen zum Reinigen und Glätten von Fugen
- Austauschbare Unterteile, passend zum ergonomischen Standard-Griff. (Ref. 22912) Erhältlich mit Schaumstoffen mit unterschiedlichem Saugvermögen und Abriebfestigkeit. Die PLUS - Modelle haben eine erhöhte Schmutzabsorptionkapazität.

	ART.-Nr.				
KUNSTSTOFFBRETT MIT AUSTAUSCHBAREM SCHWAMM	22900	30x13.5x4 cm	1	2	10
SWEEPEX KUNSTSTOFFBRETT MIT AUSTAUSCHBAREM SCHWAMM	22916	30x13.5x4 cm	3	3	10

	ART.-Nr.				
ERSATZBRETT SUPERPRO	22910	30x13.5x4 cm	1	2	10
ERSATZBRETT PLUS SUPERPRO	22918	30x13.5x4 cm	1	2	10
EPOXI ERSATZBRETT	22920	30x13.5x4 cm	4	2	10
EPOXI ERSATZBRETT ZELLULOSE SUPERPRO	22932	30x13.5x3 cm	4	4	10
SWEEPEX ERSATZBRETT SUPERPRO	22922	30x13.5x3 cm	3	3	10
SWEEPEX ERSATZBRETT PLUS SUPERPRO	22914	30x13.5x4 cm	3	3	10



AUSTAUSCH GRIFF SUPERPRO

- Wechselgriff für Ersatzbretter 30x13,5 cm., 34x17cm. und Schaumgummibretter SuperPro

	ART.-Nr.	
AUSTAUSCH GRIFF SUPERPRO	22912	10

REINIGUNGSZUBEHÖR, SCHWÄMME UND WASCHBRETT

· SORTIMENT VON SCHWÄMMEN



ERSATZBRETT-SCHAUMGUMMI SUPERPRO



- Schaumgummibretter für Abschlussarbeiten und Reinigung, passend zum ergonomischen Standard-Griff.
- Erhältlich mit Schaumgummis von unterschiedlicher Härte und Abriebfestigkeit.

	ART.-Nr.		
ERSATZ-SCHAUMGUMMI WEICH ZELLEN GROSSPORIG SOFT-L	22924	30x13.5x1 cm	10
ERSATZ-SCHAUMGUMMI WEICH ZELLEN KLEINPORIG SOFT-S	22926	30x13.5x1 cm	10



SCHAUMGUMMI-BRETT MIT KUNSTSTOFFGRIFF SUPERPRO

- Zur Oberflächenvergütung und Abschlussarbeiten.
- Mit ergonomischem Kunststoffgriff.
- Verschiedene Schaumgummitypen und -härten, je nach Arbeitsanforderungen.

	ART.-Nr.		
SCHAUMGUMMI-BRETT WEICH ZELLEN GROSS SOFT-L SUPERPRO	72985	25x11x1.5 cm	6
SCHAUMGUMMI-BRETT WEICH ZELLEN MITTEL SOFT-M SUPERPRO	72986	25x11x1.5 cm	6
SCHAUMGUMMI-BRETT WEICH ZELLEN KLEIN SOFT-S SUPERPRO	72987	25x11x1.5 cm	6
SCHAUMGUMMI-BRETT HART ZELLEN KLEIN HARD-S SUPERPRO	72988	25x11x1.5 cm	6



SCHAUMGUMMI-BRETTER PRO

- Für Oberflächenvergütung und abschließende Reinigungsarbeiten.

	ART.-Nr.		
SCHAUMGUMMI-BRETT RAU 24 X 12CM PRO	24970	24x12x2 cm	10
SCHAUMGUMMI-BRETT RAU 28 X 14CM PRO	24971	28x14x2 cm	10
SCHAUMGUMMI-BRETT FEIN 24 X 12CM PRO	24972	24x12x2 cm	10
SCHAUMGUMMI-BRETT FEIN 28 X 14 CM PRO	24973	28x12x2 cm	10



SCHWAMMWISCHER MIT SUPERPRO AUFLAGE



- Großflächig verstärktes Unterteil mit SWEEPEX Superpro Auflage, zur Verwendung z.B. mit der Waschschale Art.-Nr. 70904

	ART.-Nr.				
SCHWAMMWISCHER MIT SWEEPEX SUPERPRO AUFLAGE KOMPLETT	20914	34x17x5 cm	3	3	1
SCHWAMMWISCHER ERSATZAUFLAGE MIT SWEEPEX SUPERPRO	20919	34x17x5 cm	3	3	1



BRETT MIT SCHEUERSCHWÄMMEN 25 CM SUPERPRO

- Zur Reinigung von Keramikoberflächen und anderen Materialien.
- Griffbrett mit drei austauschbaren Scheuerschwämmen von verschiedenen Härtegraden fein (rot), medium (blau) und grob (braun).

	ART.-Nr.		
GRIFFBRETT KOMPLETT MIT 3 SCHEUERSCHWÄMMEN	20900	25x10x2.5 cm	1
SCHEUERKELLE MIT 3 SCHWÄMMEN	20944	25x10x2.5 cm	1
3 ERSATZ-SCHEUERSCHWÄMME SEHR WEICH	20971	25x10x2.5 cm	1
3 ERSATZ-SCHEUERSCHWÄMME WEICH	20972	25x10x2.5 cm	1
3 ERSATZ-SCHEUERSCHWÄMME MITTEL	20973	25x10x2.5 cm	1
3 ERSATZ-SCHEUERSCHWÄMME GROB	20974	25x10x2.5 cm	1
3 ERSATZ-SCHEUERSCHWÄMME - SET FEIN/MEDIUM/GROB	20902	25x10x2.5 cm	1



FILZBRETT PRO

- Zur Reinigung von Keramikoberflächen und anderen Materialien.

	ART.-Nr.		
FILZBRETT PRO	24975	24x12x1 cm	10



SPRÜHFLASCHE

- Ideal bei der Verwendung von Reinigungsprodukte

	ART.-Nr.	
SPRÜHFLASCHE 0,75 CL.	21911	6

WASCHSCHALEN

- VERSCHIEDENE MODELLE VON WASCHSCHALEN UND ZUBEHÖR



RUBICLEAN DREIFACH SUPER PRO

- Kunststoff-Wascheimer, leicht und hohe Festigkeit.
- Ausgestattet mit 3 Walzen zum besseren entwässern des Schwamms.
- Mit Rädern und Tragegriff.
- Kapazität: 24 Liter.
- Nutzinhalt: 10 Liter.
- Maße: Länge 53 cm x Breite 28 cm x Höhe 37 cm.

	ART.-Nr.	
RUBICLEAN DREIFACH SUPER PRO	21995	1



RUBICLEAN SUPER PRO

- Plastik-Wascheimer, leicht und sehr widerstandsfähig, mit zwei Abstreifrollen,
- Trenn- und Ablagerungssystem für Schmutzwasser.
- Mit Rädern und Griff für den Transport.
- Abmessungen: 52 x 27 x 30 cm.
- Verfügbar in Pal Box von 10 Einheiten (ref.69964)

	ART.-Nr.	
WANNE RUBICLEAN SUPERPRO	21998	1



RUBICLEAN EASYPRO

- Leichter und widerstandsfähiger Kunststoffeimer.
- Ausdrückgitter weiter unten. Benötigt weniger Wasser. Geringeres Gewicht.
- Abnehmbare Rollen. Einfachere Reinigung.
- Metallische Verstärkung an den Rollen. Höhere Festigkeit.
- Fassungsvermögen 24 Liter.

	ART.-Nr.	
PUTZEIMER RUBICLEAN EASYPRO	21945	4



RUBICLEAN PRO

- Plastik-Wascheimer mit 2 Abstreifwalzen.
- Zusätzlich Rollen im Unterteil eingebaut.
- Max. Kapazität: 24 L
- Lieferung im montierten Zustand in Einzelverpackung.
- Erhältlich in Spezialverpackung mit 12 Einheiten (Art.69948)
- Abmessungen: Länge 52 cm x Breite 27 cm x Höhe 26 cm.
- Verfügbar als PAL BOX mit 12 Einheiten (Art. 69948).

	ART.-Nr.	
RUBICLEAN PRO	25949	1



KIT RUBICLEAN SUPERPRO 2

- 3-tlg. Set bestehend aus:
- Plastik-Wascheimer RUBICLEAN SUPERPRO (Art-Nr. 21998), Kunststoffbrett mit Schwamm (Art-Nr. 20924) und Thermoflex-Glättkelle (Art-Nr. 65976).

	ART.-Nr.	
KIT RUBICLEAN 2 SUPERPRO	69915	1



KIT RUBICLEAN PRO 1

- 3-tlg. Set bestehend aus:
- Plastik-Wascheimer RUBICLEAN PRO (Art-Nr. 25949),
- Kunststoffbrett mit besonders saugfähigem Schwamm (Art-Nr. 24974) und einer Fugenglättkelle 28 x 14 cm (Art. 24969).

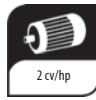
	ART.-Nr.	
KIT RUBICLEAN PRO1	68902	1



KIT RUBICLEAN PRO 2

- 4-tlg. Set besteht aus:
- Wascheimer RUBICLEAN PRO (Art-Nr. 25949), Kelle SWEEPEX mit einem auswechselbaren Schwamm 30x13, 5 cm SuperPro (Art-Nr. 22916) Gummi-Mörtel-Kelle mit Kunststoffgriff SuperPro (Art-Nr. 65971) und einer 45°-Kelle 10 x 10 mm mit RUBIFLEX-Griff (Art-Nr. 75948).

	ART.-Nr.	
KIT RUBICLEAN PRO 2	69949	1



RUBI

REINIGUNGS- UND POLIERGERÄTE

LEISTUNGSSTARK UND VIELSEITIG

Reinigt, poliert, kristallisiert und Wachsen, mit dem richtigen Zubehör.

- Das einzigartige Spannungsumschaltssystem, der stufenlose Antrieb und die Sofort-Stopp-Funktion bieten Höchstleistung beim Reinigen, Polieren und Kristallisieren von
- Fußbodenbelägen.
- Elektroeinheit in hermetisch abgedichtetem Schutzgehäuse. IP57 zum Schutz vor Wasser und Feuchtigkeit.
- Neue Position des Geschwindigkeits-Wahlschalters und haltbare, stabile Aluminiumgriffe.
- Verbessertes Feststellsystem für Lenkstange und Poliergewichte.
- Außen angebrachte Gummiräder gewährleisten höhere Stabilität.
- Die über den ganzen Umfang angebrachten Rammschutzeinheiten in neutralen Farben verhindern Flecken an den Wänden.
- ZUSATZGEWICHTE FÜR POLITUR (Art.-Nr. 61969) können zum Polieren zusätzlich angebracht werden

	ART.-Nr.	W		RPM			
RUBILIM-50-NDS	62969	1500 W	230V/50-60Hz	60-120-180	45 kg	1	2





POLYPROPYLEN-BÜRSTE

- Für die normale Reinigung

	ART.-Nr.	
POLYPROPYLEN-BÜRSTE 50CM	60970	1



NATURFASER BÜRSTE

- Für das Polieren von gewachsenen Oberflächen

	ART.-Nr.	
NATURFASER-BÜRSTE 50CM	60979	1



KARBORUND-BÜRSTE

- Spezialbürste mit Polyamid und Karborud, für sehr aggressive Säuberung

	ART.-Nr.	
KARBORUNDUM-BÜRSTE 50CM	61921	1



VULKOLAN-SPACHTEL

- Zum Verfugen.

	ART.-Nr.	
VULKOLAN-SPACHTEL 50CM	60971	1
VULKOLAN-ERSATZ 50CM	60972	1



ZUSATZGEWICHTE ZUM POLIEREN


- Zwei Gewichte von 6,5 kg für die RUBILIM 40-N/ND/NS/NDS und RUBILIM 50-N/ND/NS/NDS.
- Unbedingt zu empfehlen für die Serie RUBILIM-N. Die Gewichte sind auf den Maschinen stapelbar

	ART.-Nr.	
ZUSATZGEWICHT ZUM POLIEREN RUBILIM N	61969	1



DIAMANTSCHLEIBEN

- 60 (grün-sehr stark schleifend), 120 (schwarz- stark schleifend), 220 (orange / halb sanft schleifend), 400 (braun-sanft schleifend), 800 (weiß-sehr sanft schleifend)
- Zum oberflächlichen Schleifen oder Polieren von Marmor oder Terrazzo.
- Für eine optimale Leistung wird die gleichzeitige Anwendung von 4 Stück empfohlen. Ertrag 1000 m2. Mit Halterung 60954 oder 60974 verwenden.

	ART.-Nr.	
DIAMANTSCHLEIBE 60	61902	4
DIAMANTSCHLEIBE 120	61903	4
DIAMANTSCHLEIBE 220	61904	4
DIAMANTSCHLEIBE 400	61905	4
DIAMANTSCHLEIBE 800	61906	4



SCHEUERSCHWAMM-HALTERUNG MIT KLETTSYSTEM

- Auflage zum Anbringen von Scheuerschwämmen mittels Klettsystem

	ART.-Nr.	
SCHEUERSCHWAMM-HALTERUNG 50CM	60974	1



SEHR GROBER SCHEUERSCHWAMM (SCHWARZ)

- Für strapazierfähige Böden

	ART.-Nr.	
SEHR GROBER SCHEUERSCHWAMM 50CM	60975	5



GROBER SCHEUERSCHWAMM (GRÜN)

- Für normale Böden.

	ART.-Nr.	
GROBER SCHEUERSCHWAMM 50CM	60976	5



WEICHER SCHEUERSCHWAMM (BRAUN)

- Für empfindliche Böden

	ART.-Nr.	
WEICHER SCHEUERSCHWAMM 50CM	60977	5



SEHR WEICHER SCHEUERSCHWAMM(WEISS)

- Zum Auftragen von Wachs

	ART.-Nr.	
SEHR WEICHER SCHEUERSCHWAMM 50CM	60978	5



STAHLWOLLE

- Zum Kristallisieren und Hochglanzpolieren mit der RUBILIM 40-N/ND/NS/NDS und RUBILIM 50-N/ND/NS/NDS.
- nach dem Grundpolieren: Terrazzo- und Marmorböden.
- Verpackung: Sack mit 4 Rollen zu 2,5 Kg.

	ART.-Nr.	
WEICHE STAHLWOLLE NR.1	61916	1
SCHEUER-STAHLWOLLE NR.2	61914	1



HALTER SCHLEIFSTEIN FRANKFURT

- Falterung zum anbringen von Polier- und Bonersteinen in "Frankfurt"-Form

	ART.-Nr.	
HALTER SCHLEIFSTEIN FRANKFURT 50CM	60965	1

RUBI


Building Together

RUBI

Building Together

www.rubi.com

www.rubi.com



www.rubi.com

Building
Together

TWINFLEX
TILE LEVEL
CROCETTE
Tile spacers

RUBI

RUBI

14

PAL BOX UND DISPLAYS

INDEX NACH REFERENZEN



SCHWAMM SUPERPRO

- AUFSTELLER SCHWAMM (135 Stück Art.-Nr. 20905) (60 x 40 x 120 cm.)

	ART.-Nr.	
AUFSTELLER SCHWAMM (WEICH)	69955	1



DOPPELSCHWAMM SUPERPRO

- AUFSTELLER DOPPELSCHWAMM (135 STÜCK Art.-Nr. 20906) (60 x 40 x 120 cm)

	ART.-Nr.	
AUFSTELLER DOPPELSCHWAMM SUPERPRO	69957	1



SCHWAMM HYDRO PRO

- Enthält 160 St. Schwamm HYDRO PRO (Art.-Nr. 24967)
- Abmessungen: 60 x 40 x 105 cm

	ART.-Nr.	
AUFSTELLER SCHWAMM HYDRO PRO	69979	1



KIT DELTA LEVELLING SYSTEM 20 ST.

- Einsatzfertig durch einfaches Entfernen des Deckels.
- Enthält:
- 20 Kits DELTA Levelling System.
- Abmessungen: 60 x 40 x 105 cm.

	ART.-Nr.	
DELTA LEVELLING SYSTEM 1MM PAL BOX (20 STÜCK)	03905	1
DELTA LEVELLING SYSTEM 1,5MM PAL BOX (20 STÜCK)	03906	1
DELTA LEVELLING SYSTEM 2MM PAL BOX (20 STÜCK)	03907	1



SCHALE FÜR RUBICLEAN SUPERPRO

- Enthält 10 RUBICLEAN-Schalen (Art.-Nr. 21998)
- Lieferung in nicht montiertem Zustand.
- Abmessungen: 56 x 31 x 109 cm

	ART.-Nr.	
AUFSTELLER SCHALE RUBICLEAN SUPERPRO	69964	1



RUBICLEAN-WASCHEIMER PRO

- Enthält 12 RUBICLEAN-WASCHEIMER (Art.-Nr. 25949)
- Anlieferung in unmontiertem Zustand
- Abmessungen: 56 x 31 x 109 cm

	ART.-Nr.	
AUFSTELLER SCHALE RUBICLEAN PRO	69948	1

• VERSCHIEDEN DISPLAYTYPEN ZUM AUSSTELLEN VON RUBI-PRODUKTEN IN IHRER AUSSTELLUNGSFLÄCHE.



UNIVERSAL-LOCHWAND

- Ablagen und Gitter der allgemeinen Displays sind optional.

	ART.-Nr.	
DISPLAY UNIVERSAL (100CM X 225CM)	90311	1
DISPLAY UNIVERSAL (65CM X 225CM)	90312	1
ABLAGE UNIVERSALDISPLAY (100CM X 40CM)	90570	1
GITTER UNIVERSALDISPLAY 100CM.	90606	1
ABLAGE UNIVERSALDISPLAY (65CM X 40CM)	90571	1
GITTER UNIVERSALDISPLAY 65CM.	90607	1



AUFSTELLER MISCHER

- Display mit mehreren Haken zum Ausstellen von zwei Mixern und verschiedenen Mischgestängen

	ART.-Nr.	
DSIPLAY MISCHER	90301	1



DISPLAY FÜR HANDSCHNEIDER

- Display zum Ausstellen von bis zu 3 manuellen Fliesenschneidern

	ART.-Nr.	
DISPLAY HANDSCHNEIDER	90305	1

EASYGRES DISPLAY



- Tresen-Display mit 3 Haken zum Ausstellen des EASY GRES Sortiments

	ART.-Nr.	
DISPLAY FÜR EASYGRES SETS	90176	1

SCHNEIDRÄDCHEN DISPLAY



- Tresen-Display mit 6 Haken, zum Ausstellen von RUBI Schneidrädchen verschiedener Größen.

	ART.-Nr.	
DISPLAY SCHNEIDRÄDCHEN	90177	1

DIAMANT-TRENNSCHEIBEN THEKEN-DISPLAY



- Display-Präsentationsvolumen für Diamantscheiben mit bis zu 250 mm Durchmesser.
- Bestückbar mit:
- 20 Stk. Diamanttrennscheiben mit 115 oder 125 mm Durchmesser
- 10 Stk. Diamanttrennscheiben mit 180, 230 oder 230 mm Durchmesser

	ART.-Nr.	
DIAMANT-TRENNSCHEIBEN THEKEN-DISPLAY	90784	1

Art.-Nr	SEITE	Art.-Nr	SEITE	Art.-Nr	SEITE	Art.-Nr	SEITE	Art.-Nr	SEITE	Art.-Nr	SEITE
01900	59	02851	217	02992	213	05904	131	13939	47	18975	39
01901	60	02852	217	02994	210	05905	131	13940	47	18980	64
01945	56	02853	217	02995	210	05906	131	13941	47	20873	251
01946	56	02854	217	03900	215	05907	131	14907	33	20900	259
01947	57	02855	217	03902	216	05908	131	14908	33	20902	259
01948	57	02856	217	03903	216	05909	131	14909	33	20905	254
01949	56	02857	216	03904	216	05910	67	14943	51	20906	254
01950	56	02858	217	03905	269	05911	131	14944	51	20907	247
01952	57	02859	207	03906	269	05917	141	14945	51	20908	255
01958	56	02860	207	03907	269	05918	141	14946	51	20914	258
01959	58	02861	207	04904	134	05919	141	14947	51	20917	254
01960	63	02862	207	04909	134	05920	141	14948	51	20918	254
01961	57	02863	207	04910	129	05921	141	14975	45	20919	258
01962	59	02864	207	04911	129	05922	142	14976	45	20924	255
01964	57	02866	217	04912	129	05961	135	14977	45	20928	254
01965	59	02867	217	04913	129	05962	135	14980	43	20932	254
01974	61	02868	217	04914	129	05963	135	14981	43	20944	259
01975	61	02869	217	04915	129	05964	135	14982	43	20971	259
01976	61	02870	217	04916	129	05965	135	14985	45	20972	259
01977	61	02890	215	04917	129	05966	135	14986	45	20973	259
01978	61	02891	215	04918	133	05967	135	14987	45	20974	259
01979	62	02892	215	04919	134	05969	135	14988	43	20992	254
01991	58	02893	215	04920	134	05972	191	14989	43	21911	260
01992	58	02894	215	04921	134	05973	101	14990	43	21945	260
01993	58	02895	215	04922	134	05974	101	15749	64	21993	253
01994	58	02901	204	04923	134	05975	54	15930	41	21995	260
01995	60	02902	205	04924	134	05976	129	15931	41	21998	260
01996	60	02903	205	04925	134	05978	135	15932	41	22811	250
02000	204	02904	206	04926	134	05979	135	17905	31	22900	256
02001	205	02905	206	04927	134	05981	135	17906	31	22906	250
02002	205	02911	204	04928	134	05982	135	17909	27	22910	256
02030	204	02912	204	04929	134	05985	247	17915	27	22912	256
02031	204	02923	207	04930	132	05988	129	17921	27	22914	256
02036	206	02924	208	04931	132	05989	129	17951	25	22916	256
02037	206	02925	208	04932	132	05990	129	17952	25	22918	256
02063	207	02926	208	04937	132	05991	129	17953	25	22920	256
02123	211	02941	214	04960	128	05992	129	17954	25	22922	256
02124	211	02946	213	04962	128	05994	129	17970	29	22924	257
02125	211	02947	213	04963	133	10607	178	17971	29	22926	257
02127	211	02948	213	04964	128	11900	35	17974	29	22928	254
02130	211	02949	213	04965	128	11901	37	18819	77	22929	254
02132	211	02950	208	04966	128	11973	35	18827	77	22932	256
02135	211	02951	208	04967	128	11974	37	18910	76	22950	250
02279	211	02952	204	04968	128	12923	64	18911	71	22951	250
02396	208	02953	205	04970	133	12924	64	18913	72	22957	253
02397	208	02954	205	04971	133	12954	35	18914	60	22960	250
02839	217	02955	206	04972	133	12955	37	18917	72	22962	250
02840	217	02956	210	04973	133	12956	35	18918	77	22963	251
02841	217	02957	210	04974	133	12957	37	18919	79	22964	251
02842	217	02972	204	04975	133	12981	52	18920	39	22965	253
02843	216	02973	205	04976	133	12986	52	18921	39	22967	252
02844	216	02974	205	04977	133	13932	47	18922	39	22969	250
02845	216	02980	213	04981	133	13934	49	18923	39	22970	251
02846	217	02981	213	04992	128	13935	49	18972	39	22971	251
02847	217	02982	213	04995	128	13937	49	18973	39	22972	253
02850	217	02989	215	04999	134	13938	49	18974	39	22987	252

INHALTSVERZEICHNIS NACH ARTIKELNUMMERN

Art.-Nr	SEITE	Art.-Nr	SEITE	Art.-Nr	SEITE	Art.-Nr	SEITE	Art.-Nr	SEITE
22989	252	26922	150	31956	116	50956	109	61916	265
22990	253	26924	150	31958	116	50957	109	61921	263
22993	251	26930	150	31964	119	50958	109	61950	148
22995	252	26958	150	31965	119	50959	109	61951	148
24949	149	26965	153	31966	122	50962	110	61969	263
24956	97	26966	153	31967	122	50964	111	61974	145
24958	149	30882	115	31969	122	50994	109	61975	145
24966	254	30883	115	31972	117	50996	129	61976	145
24967	254	30888	115	31973	117	50998	111	61977	145
24968	178	30900	119	31974	142	50999	111	62969	262
24969	178	30901	119	31975	117	51901	75	62970	144
24970	258	30902	119	31978	117	51902	75	62971	144
24971	258	30904	117	31979	142	51903	75	62972	144
24972	258	30925	121	31980	115	51904	75	62973	144
24973	258	30926	121	31982	115	51910	104	62974	144
24974	255	30928	121	32903	118	51914	102	62975	144
24975	259	30929	121	32908	118	51915	102	62976	144
24984	53	30930	121	32922	116	51916	103	62977	144
24985	53	30931	121	32926	116	51957	76	62978	143
24986	149	30945	120	32928	116	51959	76	62979	143
24988	255	30946	120	32932	118	51961	76	62980	143
24994	152	30948	120	32933	118	52900	89	62981	143
24995	152	30949	120	32940	114	52902	89	62982	143
24996	152	30950	120	32970	120	52905	85	62983	143
24998	152	30951	120	32971	120	52906	85	62984	143
24999	152	30955	121	32972	120	52910	89	62985	143
25900	171	30956	121	32974	120	52912	89	62986	145
25901	171	30958	121	35518	172	52915	85	65450	180
25902	171	30959	121	35520	172	52916	85	65900	189
25903	171	30960	121	37116	172	52917	85	65904	188
25905	171	30961	121	37118	172	52918	85	65905	188
25906	171	30962	122	37258	172	52919	85	65907	185
25907	171	30963	122	37314	172	52920	87	65908	188
25910	115	30964	122	37316	172	52921	87	65912	188
25912	120	30972	117	37318	172	52922	87	65913	188
25913	120	30973	117	37320	172	52930	87	65914	188
25915	114	30974	114	37520	172	52931	87	65915	244
25916	114	30975	114	38211	172	52933	87	65919	180
25917	115	30976	114	38416	172	52934	87	65924	67
25918	115	30995	118	45434	101	52940	87	65925	65
25925	97	30996	118	45910	96	52941	87	65926	65
25926	97	30997	118	45911	96	52942	87	65931	156
25927	97	31906	123	45915	96	52943	87	65933	157
25934	120	31909	123	45916	96	52944	87	65934	157
25938	114	31910	123	45918	96	52945	87	65935	179
25940	149	31915	115	50903	132	54822	104	65939	156
25942	149	31932	116	50907	137	54844	105	65940	191
25943	151	31933	116	50917	129	54911	93	65941	187
25944	149	31934	116	50921	136	54912	93	65942	187
25945	97	31935	116	50936	129	54913	93	65943	245
25946	151	31936	122	50937	136	54914	93	65946	191
25949	261	31937	122	50938	130	54933	91	65947	177
25955	54	31938	122	50939	108	54934	91	65948	177
25956	54	31939	122	50944	129	54935	91	65949	177
25963	97	31952	116	50947	137	54939	102	65950	164
25964	97	31953	116	50953	76	54974	95	65951	170

Art.-Nr	SEITE	Art.-Nr	SEITE	Art.-Nr	SEITE	Art.-Nr	SEITE	Art.-Nr	SEITE	Art.-Nr	SEITE
65952	65	69957	268	72911	168	75946	169	77316	172	88770	239
65954	179	69964	269	72915	165	75947	169	77318	172	88771	241
65957	184	69979	268	72917	168	75948	169	77320	172	88772	240
65958	165	70902	180	72919	168	75950	167	77418	172	88773	242
65959	165	70904	180	72941	185	75955	167	79050	172	88774	241
65960	164	70905	180	72953	186	75957	167	80902	246	88775	240
65962	184	70906	164	72954	155	75958	167	80903	246	88776	239
65963	184	70910	181	72960	184	75959	167	80913	247	88778	240
65965	170	70911	181	72961	184	75962	165	80914	247	88803	237
65966	170	70912	181	72963	180	75965	192	80918	246	88804	228
65967	170	70913	181	72980	79	75970	167	80933	187	88811	220
65968	170	70914	181	72985	257	76808	172	81989	244	88813	221
65970	178	70916	194	72986	257	76809	172	81994	244	88814	221
65971	178	70917	194	72987	257	76904	154	81998	245	88900	231
65972	178	70918	194	72988	257	76905	154	81999	245	88901	231
65973	178	70920	187	73909	181	76906	154	82960	195	88902	231
65975	178	70924	194	73911	181	76907	154	82961	195	88903	232
65976	178	70925	185	73912	181	76917	156	82963	194	88904	232
65979	187	70926	186	73913	181	76918	156	82964	195	88906	237
65980	197	70928	186	73914	181	76919	156	82980	193	88907	232
65981	197	70929	187	73973	165	76920	200	82986	193	88908	237
65982	164	70930	66	74936	168	76922	200	83942	65	88911	237
65983	165	70931	66	74937	168	76923	200	83949	107	88912	236
65984	164	70964	203	74938	168	76924	200	83991	107	88913	236
65985	164	70965	201	74940	168	76926	200	83992	177	88914	236
65986	164	71896	193	74941	168	76927	200	83993	177	88915	238
65987	165	71897	193	74942	168	76929	200	83998	177	88916	238
65988	165	71898	193	74943	168	76930	200	83999	177	88921	227
65989	164	71899	193	74947	164	76931	200	84924	179	88922	228
65990	197	71903	179	74948	164	76932	201	84925	179	88924	228
66810	184	71904	179	74957	170	76933	201	88511	226	88927	229
66811	184	71922	166	74958	170	76934	201	88513	225	88928	229
66812	184	71923	166	74959	170	76935	201	88514	224	88929	233
66813	184	71924	166	74960	170	76937	201	88515	224	88931	233
66900	189	71925	166	74961	170	76938	201	88516	225	88932	233
66904	189	71926	166	74976	170	76939	201	88517	225	88934	235
66905	188	71927	166	74980	168	76940	156	88519	226	88935	235
66906	188	71928	166	74981	168	76941	154	88520	226	88936	234
66907	188	71941	177	74982	168	76942	154	88522	224	88937	230
66910	188	71943	177	75012	172	76943	154	88523	225	88938	230
66924	191	71944	177	75014	172	76944	154	88570	234	88940	238
66929	78	71947	177	75016	172	76945	156	88715	224	88941	227
66940	183	71954	192	75416	172	76946	156	88720	242	90176	271
66941	183	71967	157	75418	172	76947	168	88721	242	90177	271
66942	183	71969	157	75420	172	76970	155	88722	242	90301	270
66943	183	71970	65	75901	202	76971	155	88723	242	90305	270
66944	183	71971	195	75902	202	76972	155	88724	242	90311	270
66951	183	71974	185	75904	202	76973	155	88725	242	90312	270
66952	78	72823	179	75905	202	76974	155	88726	242	90570	270
68902	261	72824	179	75909	202	76975	155	88727	242	90571	270
68923	130	72906	168	75913	172	77116	172	88728	242	90606	270
69915	261	72907	168	75915	172	77118	172	88729	242	90607	270
69948	269	72908	168	75923	169	77258	172	88730	242	90784	271
69949	261	72909	168	75924	169	77268	172	88760	222		
69955	268	72910	168	75925	186	77314	172	88765	222		

SYMBOLE UND QUALITÄTSZERTIFIKATE

In diesem Katalog wurden folgende Symbole verwendet.

	2+1 Jahre Garantie		Verstellbarer Durchfluss		Schnittlänge		Mischleistung		Metallic
	2+3 Jahre Garantie		Smart Power		Kippbarer Tisch		regulierbar		Verstärkter Tragegriff
	2 Jahre Garantie		weich		Edelstahlstisch		maximale höhe der Kopfs		Flexibel
	Anzahl pro Palette		MAGNET		Lineal mm		Kopfdurchmesser		Komfort
	Dtückzahl pro Verpackungseinheit		Schnitttiefe		Tip-up Tisch für Gehrungsschnitte		Bürstenloser Motor		Auslauf, um Leckagen zu verhindern
	Nettogewicht		Leistung der Brechvorrichtung		Wiederholungsschnitte		LI-ION Akku		UV-Licht resistent
	Bruttogewicht		Feststehende Brechvorrichtung		Motor kippbar		Breiter Zahnpachtel		Verstärkt
	mit Transportkoffer		Beweglicher Trenner		Winkelmessung		Steghöhe		Stark
	Gewicht inkl. Transportkoffer		Wiederholungsschnitte		Kappschnitt		Mittelbett		Geprägte Skala
	Stromversorgung		45° Schnitte		Einklappbare Beine		Länge der Kelle		Rauchfrei
	Umdrehungen pro Minute		Basiszubehör		Beweglicher Tisch		Breite der Kelle		Recycelte Gummireifen
	Watt		Winkelmessung		Höhe		packungseinheiten		Licht
	Schnittlänge		Doppelt verstärkte Führungsschiene		Laser		Anzahl der Fliesenkreuze pro Tüte		Bruchfest
	Länge Diagonalschnitt		PURE POWER		Nutzung mit Wasser		Fliesenkreuze pro box		Einfach Verwendung
	Schnitttiefe		One Hand Action		Trockennutzung		Schwammgrößen		Reduziert Staub und Lärm
	Leistung der Brechvorrichtung		Ergonomische Schubkarre inklusive		Diamantscheibe inklusive		Absorptions niveau (1-4)		Einfach zu reinigen
	Länge Gehrungsschnitt		Optional Tasche		Außendurchmesser		Abriebsbeständigkeit (1-4)		Höhe des Eimers
	gehrungs Schnitt		Selbsteinstellende Lager		Innendurchmesser		45°		Unterer Durchmesser
	Maximale Schnitttiefe - 1 Schitt oder 2 Schnitte		Zero Dust		Höhe des Diamantbandes		Extrem Temperaturbeständig		Oberer Durchmesser
	Länge Breite Höhe		1 hour of continuous work maximum, recommended by TNO		Dicke des Diamantbandes		Robust und haltbar		Nutzbare Höhe
	Ablängfunktion		3 hours of continuous work maximum, recommended by TNO		maximale Bohrer Länge		Recycletes Material		C3 system
	Schnittlänge mit Eintauchfunktion		Power		Fast-in		Leicht		Energy System

Germans Boada S.A. und ihre Tochtergesellschaften halten die EU Richtlinien 2002/ 96 über Elektro- und Elektronik-Altgeräte sowie die EU Richtlinie 2002/ 95 zur Beschränkung der Verwendung bestimmter gefährlicher Stoffe in Elektro- und Elektronikgeräten ein, die von den Unternehmen der jeweiligen EU-Mitgliedsstaaten gemäß ihrer spezifischen Kriterien angewendet werden. (RAEE, WEEE, ecoRAEE, etc....).

Bilder sind unverbindlich und können sich ohne vorherige Ankündigung ändern.

* Das Bruttogewicht einiger Elektromaschinen kann abhängig vom Palettentyp oder dem für die Verpackung verwendeten Kartontyp variieren.

** Jeglicher Eingriff in die Maschinen hebt den Garantieanspruch auf. Die Garantie deckt alle Herstellungs- oder Montagefehler in Übereinstimmung mit dem geltenden Recht.



GERMANS BOADA S.A.
Pol. Can Rosés,
Avda. Olímpíades 89-91, P.O.BOX 14
08191 RUBI (Barcelona) SPAIN
T. 34 936 80 65 00
F. 34 936 80 65 01
gboada@rubi.com

GERMANS BOADA S.A. MADRID
Marie Curie, 7, edif. B, bajos 7
28521 Rivas Vaciamadrid - SPAIN
T. 34 914 99 48 63
F. 34 914 99 48 70
gboada.madrid@rubi.com

Building Together

PT LUSARUBI Lda.
Estrada de Coselhas,
Lote 21/22 R/C Dto.
3000-125 COIMBRA - PORTUGAL
T. 351 239 492 430
F. 351 239 492 431
lusarubi@rubi.com

FR RUBI FRANCE S.A.R.L.
Immeuble Oslo
19 Avenue de Norvège
91953 LES ULIS - FRANCE
T. 33 1 69 18 17 85
F. 33 1 69 18 17 89
rubifrance@rubi.com

US RUBI TOOLS USA Inc.
10813 NW 30th Street, Suite 110
DORAL, FLORIDA 33172 USA
P. 1 305 715 9892
F. 1 305 715 9898
rubitools.usa@rubi.com

CA RUBI CANADA
T. 1866 872 7824
F. 1305 715 9898
rubicanada@rubi.com

RU RUBI ROSSIA
mob. +7 903 153 30 46
тел.: +34 936806500
факс: +34 936806501
rubirossia@rubi.com

TR RUBI TÜRKIYE
Demir Makine Ticaret Ve Sanayi Ltd. Şti.
Emekyemez Mah., Buğulu Sok. No:9a Karaköy
İstanbul - Türkiye - Turkey
T. (212) 237-2224
F. (212) 237-2252
rubiturkiye@rubi.com

DE RUBI DEUTSCHLAND GmbH
Krahnendonk 89
41066 Mönchengladbach
DEUTSCHLAND
T. 49 (0) 2161 478 12 60
F. 49 (0) 2161 478 12 69
rubideutschland@rubi.com

NL RUBI BENELUX BV.
Weidehek, 70
4824 AS BREDA
NEDERLAND
T. 31 (0) 76 57 29 200
F. 31 (0) 76 57 20 190
rubibenelux@rubi.com

CN 苏州瑞比机电科技有限公司
SUZHOU RUBI TECHNOLOGIES Co.,Ltd
苏州工业园区唯新路18号
B Block, No.18, Weixin Road,
Suzhou Industrial Park, 215122 Suzhou, China
电话: 86 (0) 512 6662 6100
传真: 86 (0) 512 6662 6101
rubitechnologies@rubi.com

IT ITALIA
T. 800 788278
F. 800 788279
commerciale@rubi.com

IN RUBI INDIA
Andheri Kurla Road, Andheri (East)
Mumbai-400059, India.
T. +91 22 67587457 60
rubivestindia@rubi.com

MA RUBI MAROC
Indusmat S.A.R.L
1075, Bd. Mohamed VI Rés. Fath Zhar
MAGASIN: 103 - Casablanca
Maroc - Morocco
T. +212 22.37.80.22
F. +212 22.97.80.49
rubimaroc@rubi.com

GB RUBI UK LTD.
Units 16 & 17, Easter Park,
Ferry Lane
Rainham, Essex
RM13 9BP - UNITED KINGDOM
P. 44 (0) 1708559609
F. 44 (0) 1708553813
rubiuk@rubi.com

PL RUBI POLSKA Sp. z o.o.
ul. Karczunkowska 43
02-871 Warszawa
POLSKA
T. +48 (0) 226 44 51 61
F. +48 (0) 226 44 58 45
rubipolska@rubi.com

MX GERMANS BOADA MEXICO SA DE CV.
Av. Industria Moderna #2001 Bodega 82,
El Cerrito, CP 76240,
El marqués, QRO
T: +52 55 5592 4907
T: +52 55 5592 5386
mexico@rubi.com

CO RUBI COLOMBIA
Cra. 11a #94-56, Oficina 501
Bogotá D.C. COLOMBIA
T. (+ 571) 749 85 08

CL RUBI CHILE
GERMANS BOADA S.A.
Los Militares # 5620, Oficina 1503
Los Condes (Santiago de Chile) CHILE
T. (56-2) 2 933 74 92
rubichile@rubi.com



www.rubi.com

